

ACCESO NUTRICIÓN, RESPONSABLE TRIBUTARIO Y PLATAFORMA ACADEMICA SOPHIA




Ingrese a la página del colegio www.sgs.edu.co y haga clic en CONSULTAR INFORMACION

The screenshot shows the homepage of the SGS website. At the top, there is a navigation bar with icons for 'Aula Virtual', 'Biblioteca', 'Calendario', 'Servicio de Alimentación', 'Transporte', 'Tour', 'English Version', and 'Mapa del Sitio'. Below this, a red banner displays the date 'Martes, 8 de Septiembre de 2009 - Día 4 - Bimestre I'. The main content area is divided into several sections: 'Minuta Menu San Jorge' with a food-related image, 'ASAMBLEA GENERAL ASIN' with a document icon, and 'INGRESO A ACADÉMICO' with a graphic of a pencil and books. A sidebar on the left contains a menu for 'En el San Jorge' with links like 'Inicio', 'Acercas del San Jorge', 'Coordinación Académica', etc. Below the menu is a section for 'Admisiones 2010/11' with a photo of students. At the bottom of the sidebar is an email contact form for '@sgs.edu.co'. On the right side, there are several administrative links: 'Pago Electrónico' (Pagos PSE, PAGO PENSIÓN Ó FACTURA), 'Certificación' (ICONTEC-IQNET), 'Preescolar y Primaria', 'Información::sgs::' (Consultar Información), and 'Cápsula del Tiempo 2008'. At the bottom of the page, there are two buttons: 'CRONOGRAMAS' and 'FORMATOS'. A box with the number '1' and an arrow points to the 'Consultar Información' link.

2. Seleccione su perfil (padre o madre)
3. Solicite ingreso:

INGRESO A INFORMACIÓN

Bienvenido (a) desde aquí podrá ingresar y observar toda la información que desee de acuerdo al perfil que usted se encuentra en la comunidad del San Jorge.

	Madre de Familia	<input checked="" type="radio"/>
	Padre de Familia	<input type="radio"/>
	Proveedor	<input type="radio"/>


Clic Aquí instructivo de acceso y seguimientos en Académico-Sophia

Instructivo para ingreso a académico, nutrición, retroalimentación, certificado de pagos

4.- Si por alguna razón no recuerda su clave de ingreso, En el renglón inferior digite la cuenta de correo que tiene registrada en el colegio (**recuerde que puede realizar actualización de sus datos en cualquier momento y es muy importante que contemos en nuestra base con la información correcta**):

Martes, 8 de Septiembre de 2009 - Día 4 - Bimestre I


INGRESO A INFORMACIÓN

 **Madre de Familia**



Login	<input type="text"/>
Password	<input type="text"/>

OBTenga SU NUEVA CONTRASEÑA!
 Escriba el correo que asignó en la actualización de datos en el cajón y recibirá su cuenta, incluido el login y password del aula virtual de su hijo(a):



En forma inmediata recibirá en su cuenta de correo el usuario (login) y la clave (password) para ingresar a las aplicaciones, incluyendo los del Aula Virtual de sus hijos para contenidos pedagógicos.

Una vez ingrese observará:

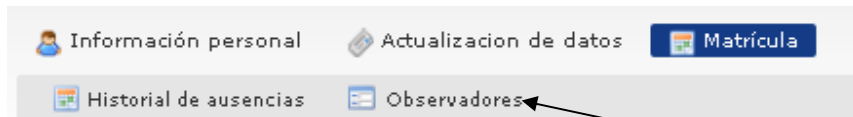
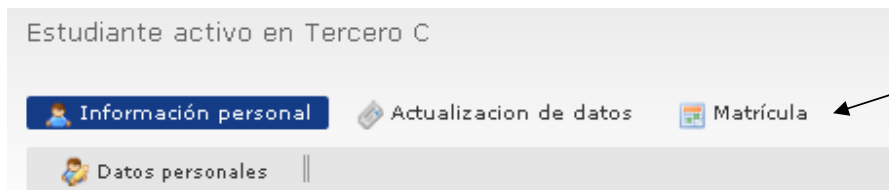


Descripción de los numerales en la gráfica:

1. Envié sus comentario a través de este formulario y obtendrá una retroalimentación de sus inquietudes
2. Observe el peso y talla de sus hijos durante el año académico
3. Obtenga el certificado tributario en línea
4. Toda la información relacionada con la parte académica:

PARA VISUALIZACION DE SEGUIMIENTOS:

Para revisar los seguimientos enviados a los estudiantes desde académico, desde el estudiante haga clic en matricula y luego en observadores:



Aparecerá un listado de los bimestres, escoja en que corresponda, al frente de cada uno aparece el numero de registros que tiene el estudiante. Al hacer clic sobre el seguimiento del periodo correspondiente lo podrá visualizar.

Total 4 observadores

Observador	Descripción	Registros
Seguimiento académico 1-2	N.A.	0
Seguimiento académico - Periodo 3	N.A.	1
Seguimiento académico - Periodo 4	N.A.	2
Seguimiento Remedial	N.A.	0

Para quienes por alguna razón no pudieron asistir a la reunión de nivel, les recordamos que al ingresar encontrarán sus datos personales que podrán modificar con el fin de mantener la información actualizada. En la parte inferior en la opción familiares aparecerá la información de su(s) hij@(s). Al hacer clic sobre alguno de ellos vera la información correspondiente. Para

ver las notas vaya a la sección academia que se encuentra en la parte inferior de la información del niño.

El sistema tiene muchas funcionalidades que las irán descubriendo y les iremos apoyando en este proceso a través de tips en sus cuentas de correo.

Mil gracias
Patricia Tobar
Jefe de Sistemas.