

**RESULTADO DE LAS ENCUESTAS
APLICADAS A PADRES DE
FAMILIA
PERIODO 2005 / 2006**

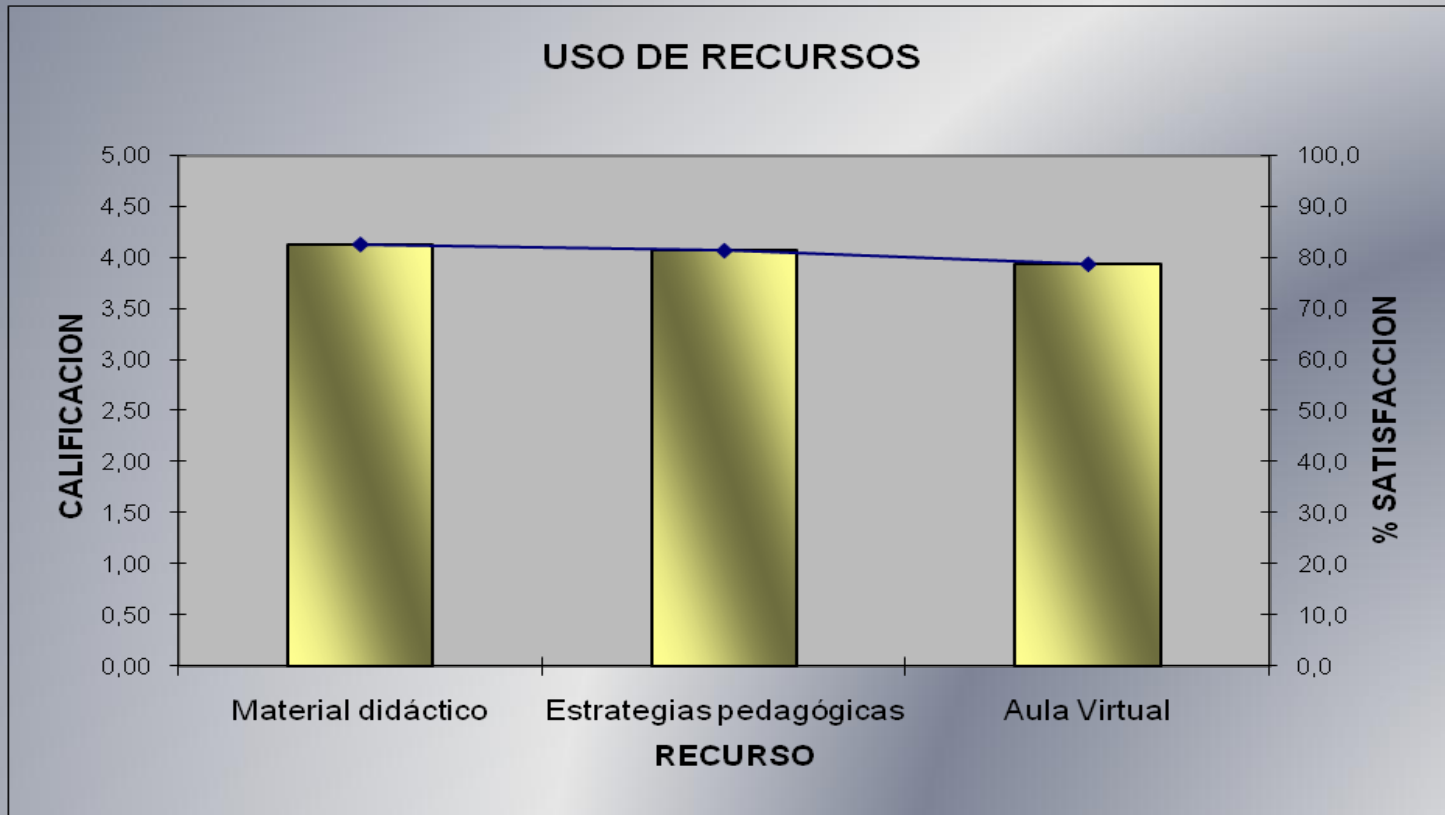
RESULTADOS DE LA ENCUESTA DE SATISFACCIÓN DE PADRES DE FAMILIA PERIODO 2005/2006

La encuesta fue respondida por 532 padres de familia (59%), distribuidos de la siguiente manera:

Prekinder:	54
Kinder:	58
Transición:	56
Primero:	55
Segundo:	60
Tercero:	42
Cuarto:	34
Quinto:	31
Sexto:	31
Séptimo:	41
Octavo:	31
Noveno:	28
Décimo:	11

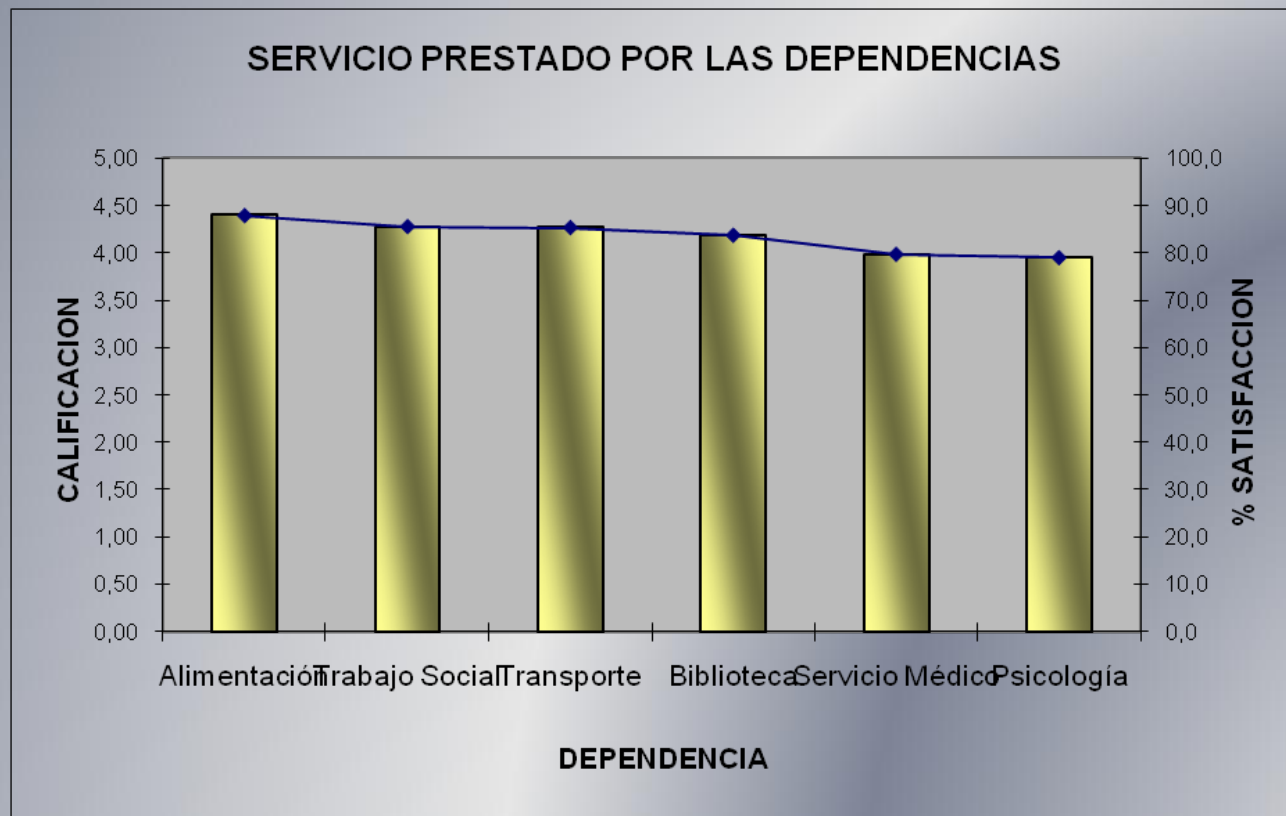
Cómo percibe usted el uso en el proceso de enseñanza de: (uso de recursos)

	CALIFICACION	%SATISFACCION
Material didáctico	4,13	82,6
Estrategias pedagógicas	4,07	81,4
Aula Virtual	3,94	78,8
PROMEDIO	4,05	80,93



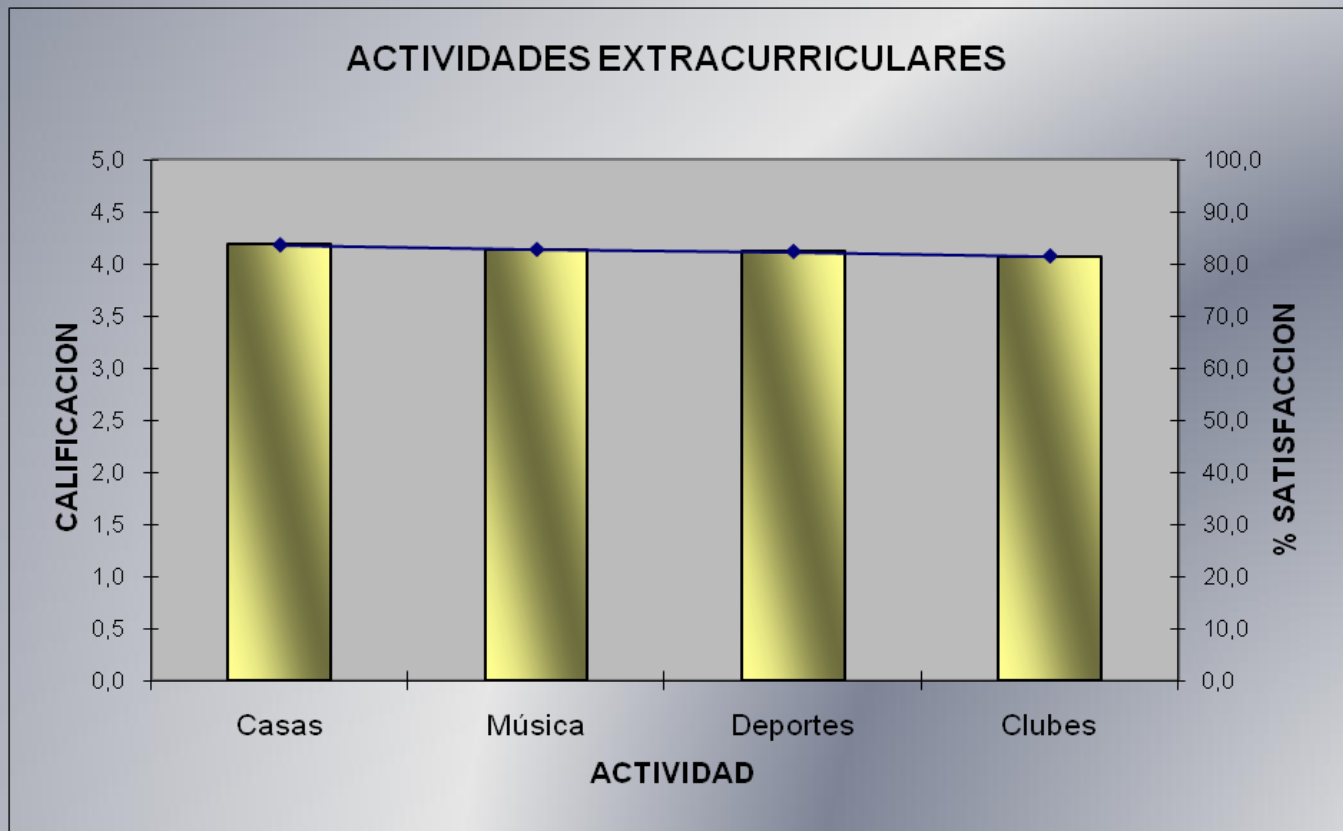
Califique el servicio que se presta en las siguientes dependencias:

	CALIFICACION	% SATISFACCION
Alimentación	4,40	87,9
Trabajo Social	4,28	85,6
Transporte	4,27	85,4
Biblioteca	4,19	83,8
Servicio Médico	3,99	79,8
Psicología	3,95	79,1
PROMEDIO	4,18	83,6



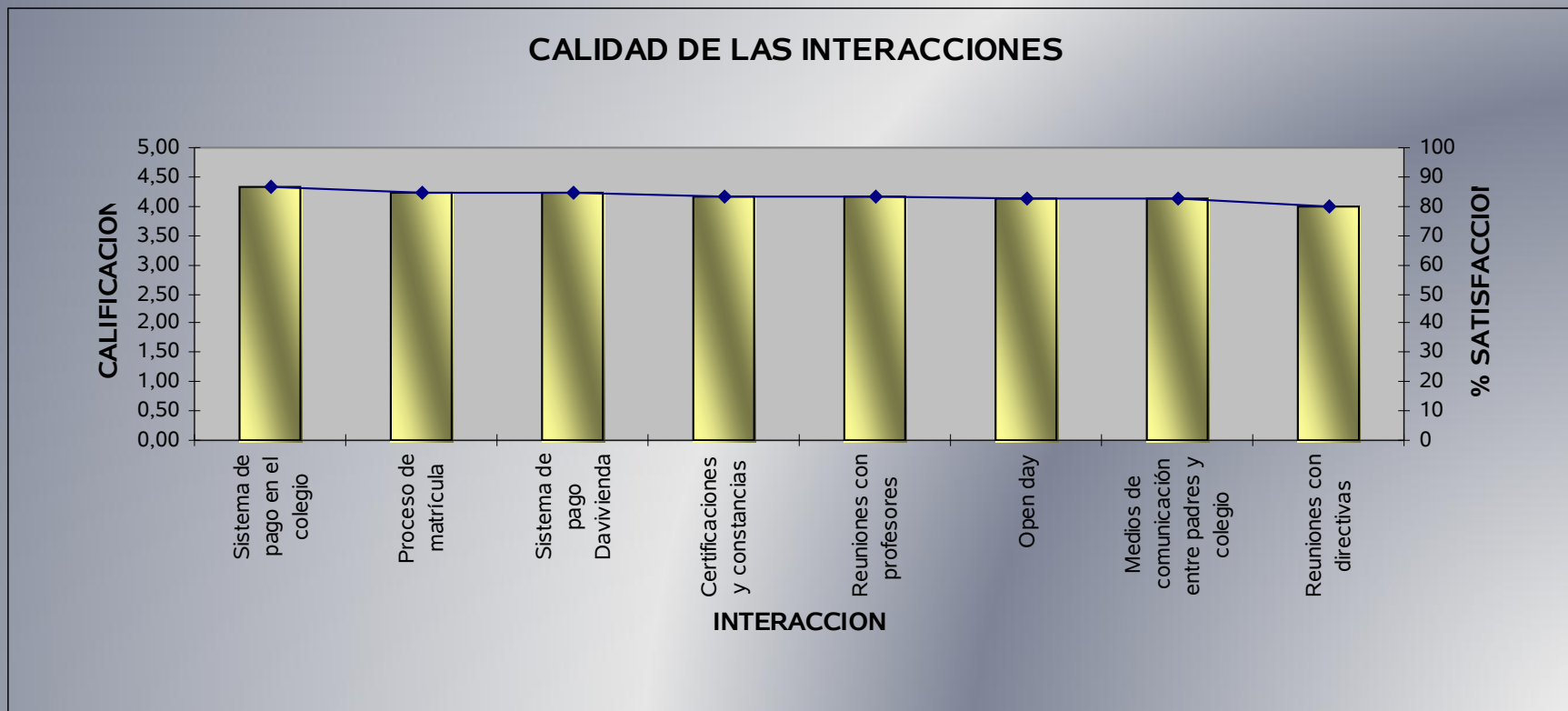
Califique de 1 a 5 las siguientes actividades extracurriculares:

	CALIFICACION	% SATISFACCION
Casas	4,2	83,7
Música	4,1	82,8
Deportes	4,1	82,4
Clubes	4,1	81,5
PROMEDIO	4,1	82,6



Califique de 1 a 5 la atención recibida en las siguientes interacciones:

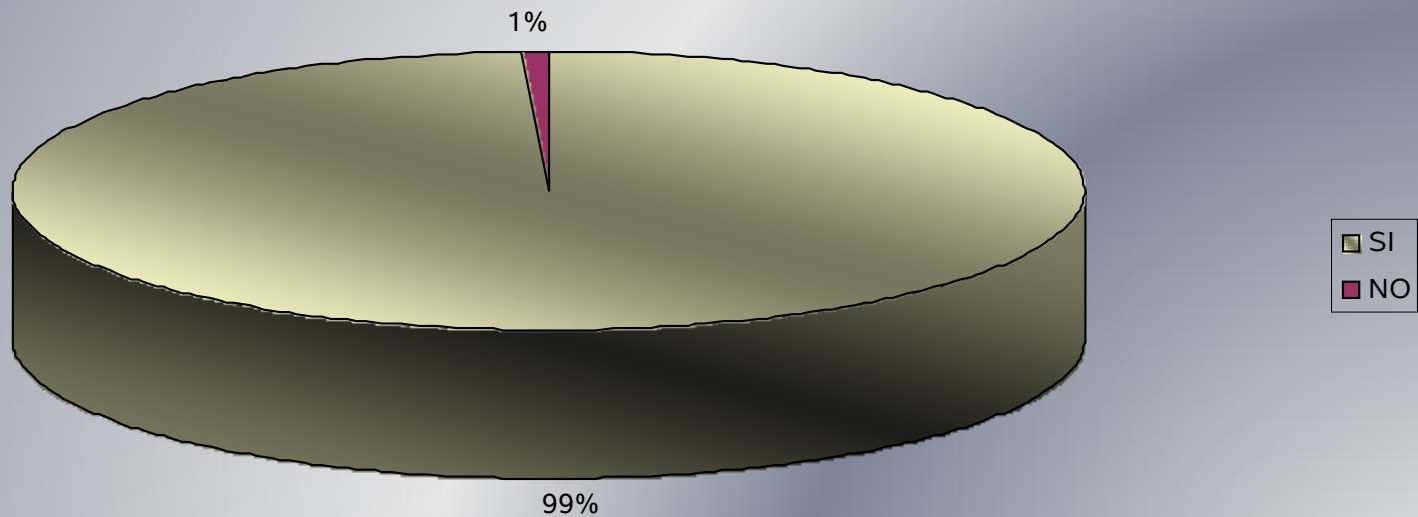
	CALIFICACION	%SATISFACCION
Sistema de pago en el colegio	4,33	86,7
Proceso de matrícula	4,23	84,6
Sistema de pago Davivienda	4,22	84,4
Certificaciones y constancias	4,16	83,2
Reuniones con profesores	4,15	82,9
Open day	4,14	82,8
Medios de comunicación entre padres y colegio	4,13	82,6
Reuniones con directivas	4,00	80,1
PROMEDIO	4,17	83,41



Recomendaría el Colegio a un amigo o familiar?

	No respuestas
SI	553
NO	4
% SATISFACCIÓN	99,3

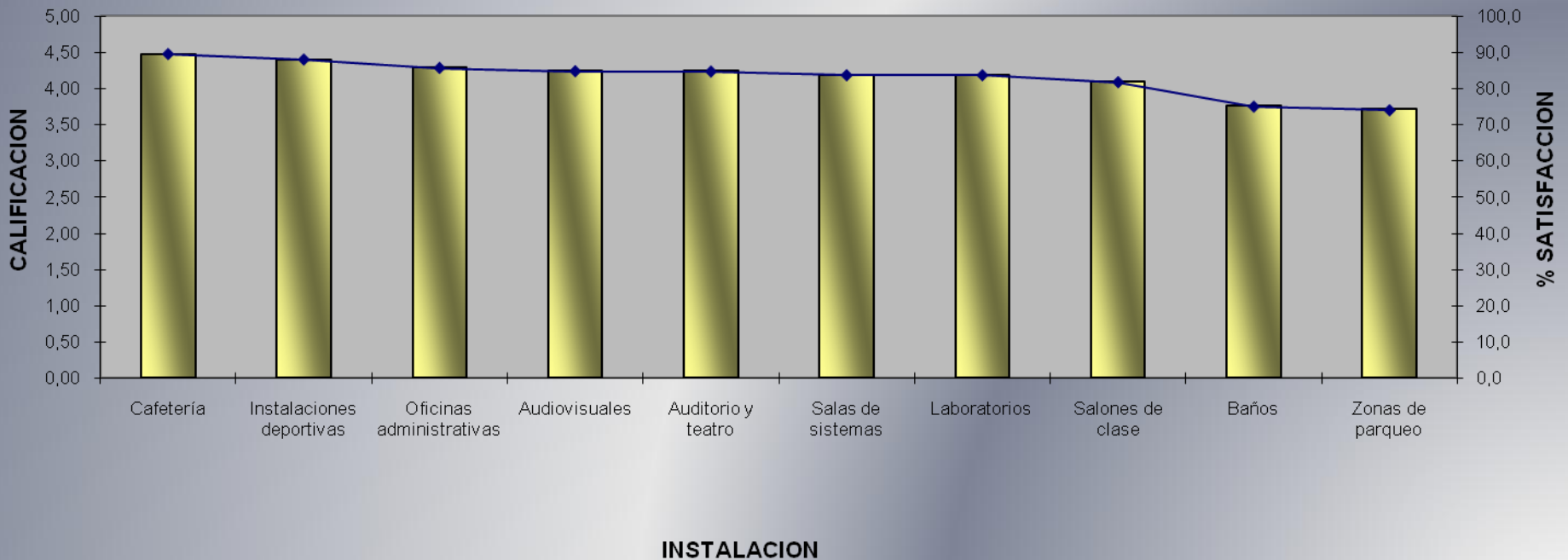
RECOMENDARIA EL COLEGIO A UN FAMILIAR O AMIGO?



Califique de 1 a 5 la utilidad y conveniencia de las siguientes instalaciones:

	PROMEDIO	%SATISFACCION
Cafetería	4,47	89,5
Instalaciones deportivas	4,40	88,0
Oficinas administrativas	4,29	85,7
Audiovisuales	4,24	84,8
Auditorio y teatro	4,24	84,7
Salas de sistemas	4,18	83,7
Laboratorios	4,19	83,7
Salones de clase	4,09	81,8
Baños	3,76	75,1
Zonas de parqueo	3,71	74,1
PROMEDIO	4,16	83,1

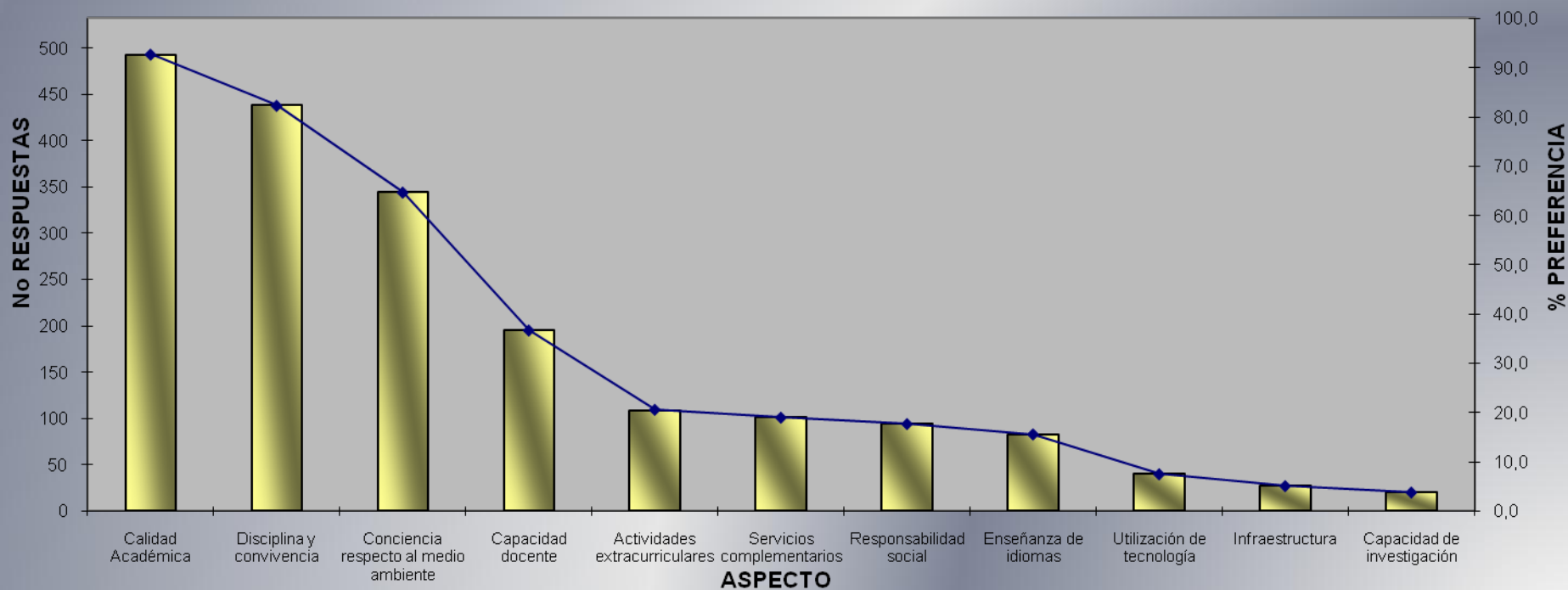
CALIDAD DE LAS INSTALACIONES



Elija las 3 características que mejor describen fortalezas del Colegio San Jorge de Inglaterra.

ASPECTO	No Respuestas	% PREFERENCIA
Calidad Académica	493	92,7
Disciplina y convivencia	438	82,3
Conciencia respecto al medio ambiente	344	64,7
Capacidad docente	195	36,7
Actividades extracurriculares	109	20,6
Servicios complementarios	101	19,0
Responsabilidad social	94	17,7
Enseñanza de idiomas	83	15,6
Utilización de tecnología	40	7,5
Infraestructura	27	5,1
Capacidad de investigación	20	3,8

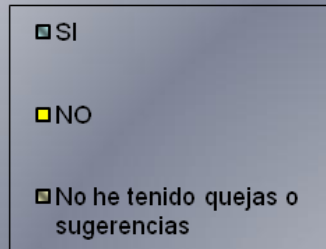
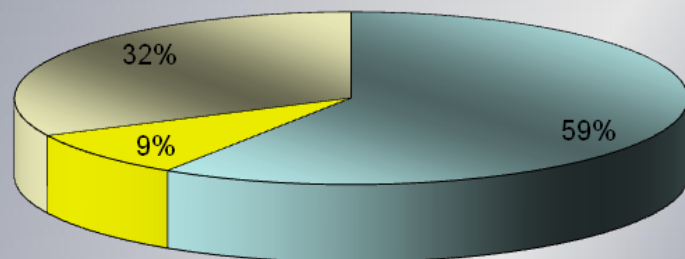
FORTALEZAS DE LA INSTITUCION



14. En caso de usted haber tenido quejas o sugerencias, éstas han sido atendidas oportunamente?

	No Respuestas	% SATISFACCIÓN
SI	307	59,2
NO	45	8,7
No he tenido quejas o sugerencia	167	32,2
TOTAL	519	

ATENCION A QUEJAS Y SUGERENCIAS



Otros parámetros

PARAMETROS	CALIFICACION	% SATISFACCION
Desempeño Académico	4,53	90,6
Enseñanza Inglés	4,44	88,9
Desempeño General	4,35	86,9
Manejo disciplinario	4,21	84,1
Seguimiento y refuerzos	4,14	82,7
Valores y desarrollo espiritual	4,05	81,1
Formación docente y capacidad académica	4,15	77,6
Enseñanza Francés	3,76	75,2

