

**RESULTADO DE LAS ENCUESTAS
APLICADAS A PADRES DE FAMILIA
PERIODO 2006/2007**

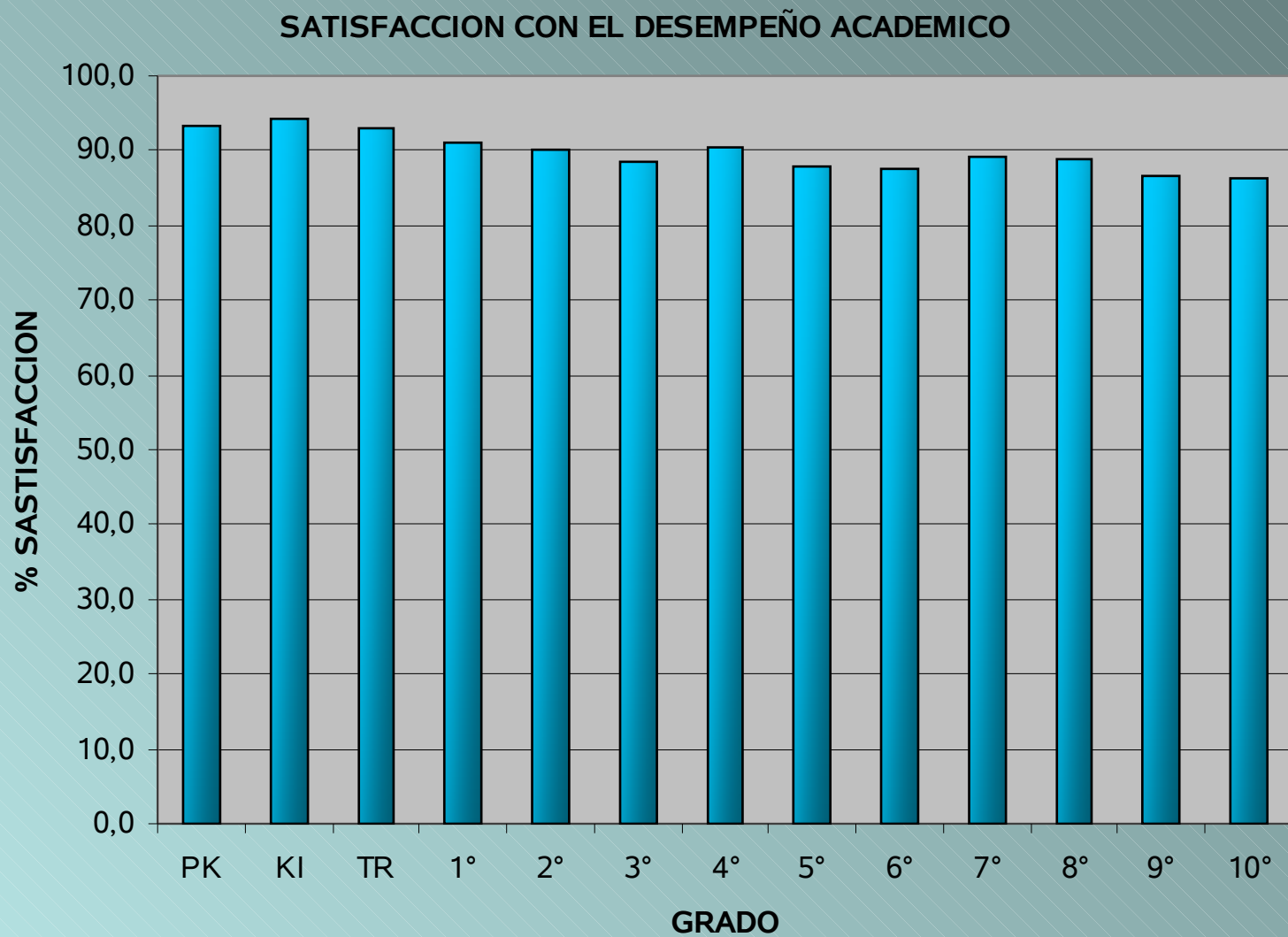
RESULTADOS DE LAS ENCUESTAS APLICADAS A PADRES DE FAMILIA

La encuesta fue respondida por 587 padres de familia (58,1%), distribuidos de la siguiente manera:

- Prekinder: 49
- Kinder: 58
- Transición: 53
- Primero: 47
- Segundo: 66
- Tercero: 64
- Cuarto: 48
- Quinto: 33
- Sexto: 34
- Séptimo: 28
- Octavo: 52
- Noveno: 26
- Décimo: 29

1. Su percepción del desempeño académico del Colegio San Jorge de Inglaterra, dentro del ámbito nacional es:

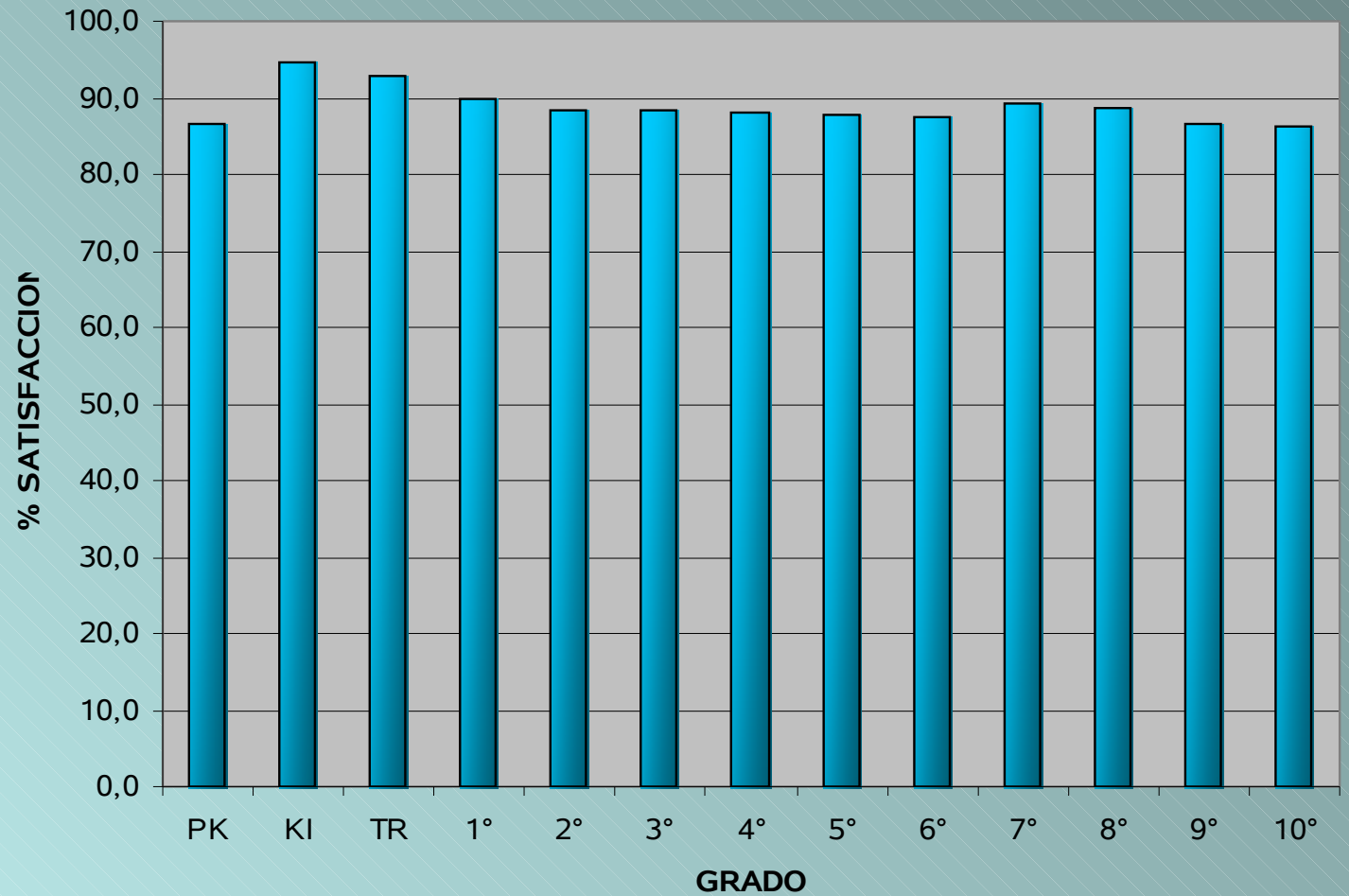
	% SAT
PK	93,4
KI	94,2
TR	92,9
1°	91,0
2°	90,0
3°	88,5
4°	90,6
5°	87,9
6°	87,5
7°	89,3
8°	88,7
9°	86,5
10°	86,2
PROMEDIO	89,7



2. Considera que el nivel de enseñanza del idioma Inglés (a partir de kinder) en el Colegio es:

	% SAT
PK	86,5
KI	94,6
TR	92,8
1°	89,9
2°	88,3
3°	88,5
4°	88,0
5°	87,9
6°	87,5
7°	89,3
8°	88,7
9°	86,5
10°	86,2
PROMEDIO	88,8

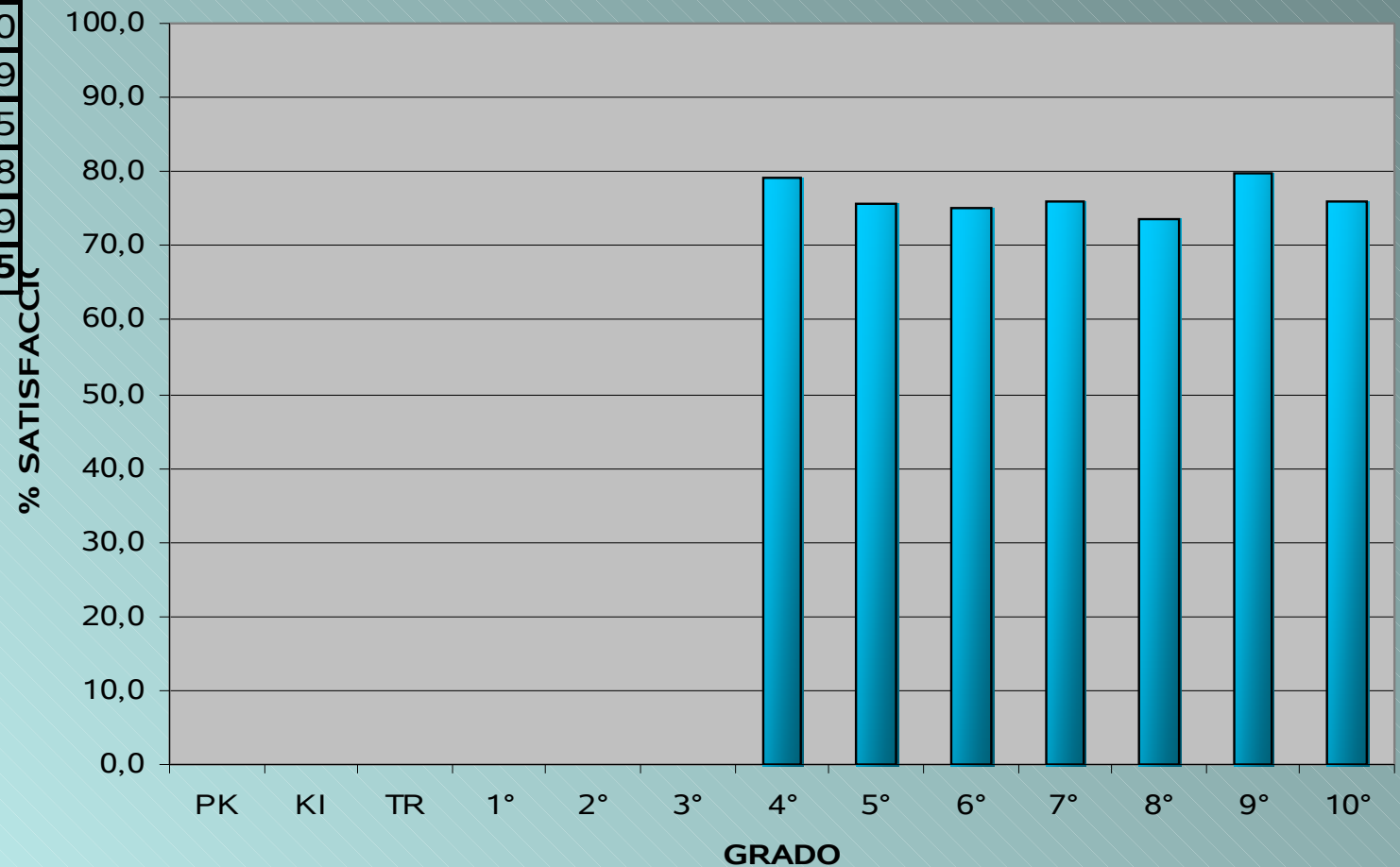
SATISFACCION CON LA ENSEÑANZA DEL IDIOMA INGLES



3. Considera que el nivel de enseñanza del idioma francés (a partir de 4°) en el Colegio es:

	% SAT
PK	N.A.
KI	N.A.
TR	N.A.
1°	N.A.
2°	N.A.
3°	N.A.
4°	79,3
5°	75,8
6°	75,0
7°	75,9
8°	73,5
9°	79,8
10°	75,9
PROMEDIO	76,5

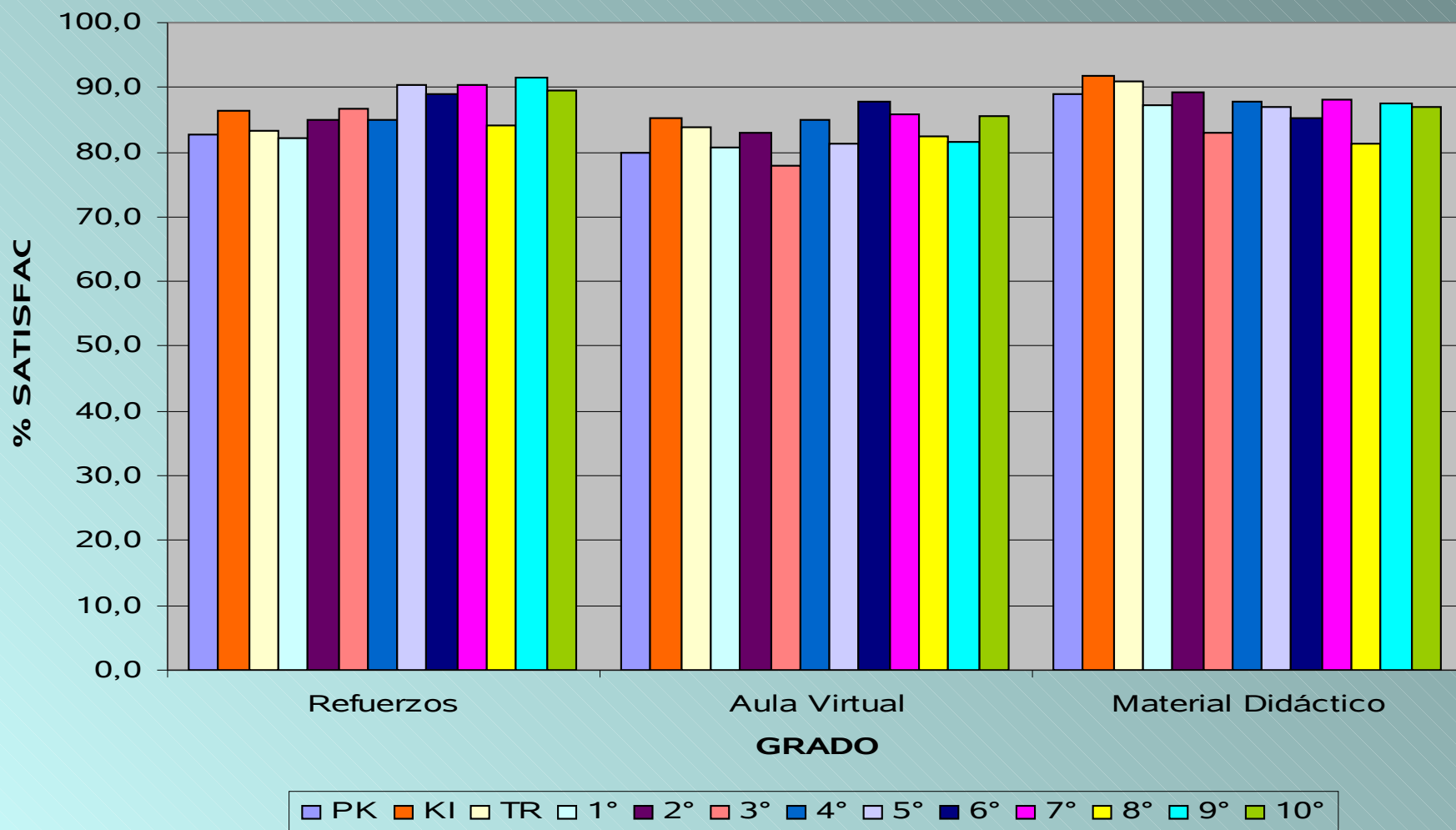
SATISFACCION CON LA ENSEÑANZA DEL IDIOMA FRANCES



4. Califíque de 1 a 5 (siendo 1 el valor más bajo y 5 el más alto) el uso en el proceso de enseñanza de :
 (Si no conoce la respuesta marque 6)

	PK	KI	TR	1°	2°	3°	4°	5°	6°	7°	8°	9°	10°
Refuerzos	82,7	86,3	83,2	82,1	84,9	86,8	85,0	90,4	88,9	90,4	84,2	91,4	89,6
Aula Virtual	80,0	85,3	83,8	80,9	82,9	78,0	84,9	81,3	87,9	85,8	82,5	81,7	85,6
Material Didáctico	88,9	91,7	91,1	87,3	89,1	83,0	87,7	86,9	85,4	88,0	81,3	87,6	86,9
PROMEDIO	83,9	87,8	86,0	83,4	85,6	82,6	85,9	86,2	87,4	88,1	82,7	86,9	87,4
TOTAL SATISFACCION	85,7												

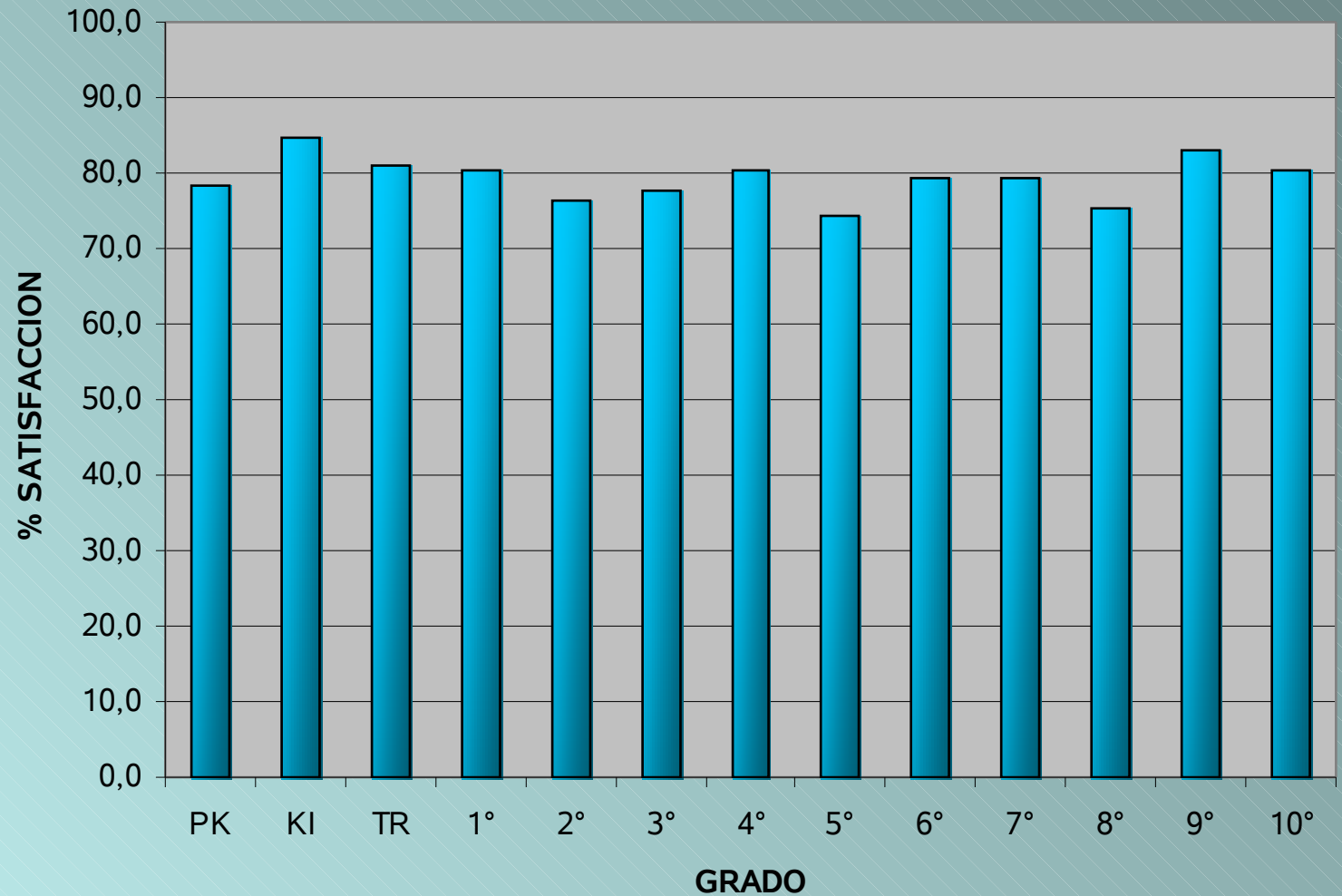
SATISFACCION CON EL MATERIAL DE APOYO



5. El seguimiento del desempeño académico con reporte a padres como complemento del proceso de aprendizaje es:

	% SAT
PK	78,2
KI	84,8
TR	81,1
1°	80,4
2°	76,5
3°	77,8
4°	80,3
5°	74,2
6°	79,4
7°	79,5
8°	75,5
9°	83,0
10°	80,2
PROMEDIO	79,3

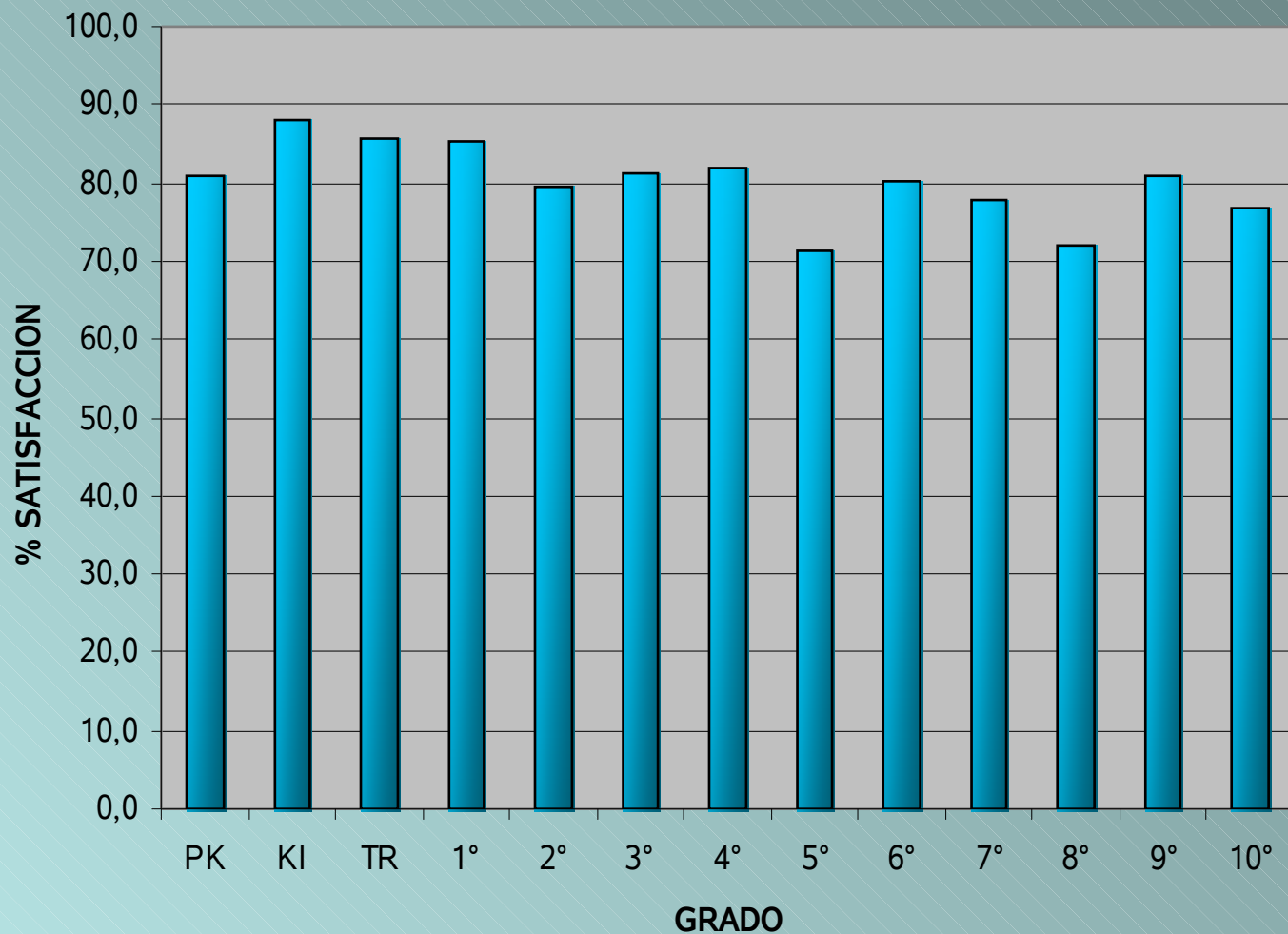
SATISFACCION CON EL SEGUIMIENTO AL DESEMPEÑO ACADEMICO



6. El trabajo realizado en valores y desarrollo espiritual como parte integral en la formación del estudiante es:

	% SAT
PK	80,9
KI	88,2
TR	85,8
1°	85,3
2°	79,6
3°	81,3
4°	81,8
5°	71,2
6°	80,3
7°	77,7
8°	72,1
9°	80,8
10°	76,8
PROMEDIO	80,1

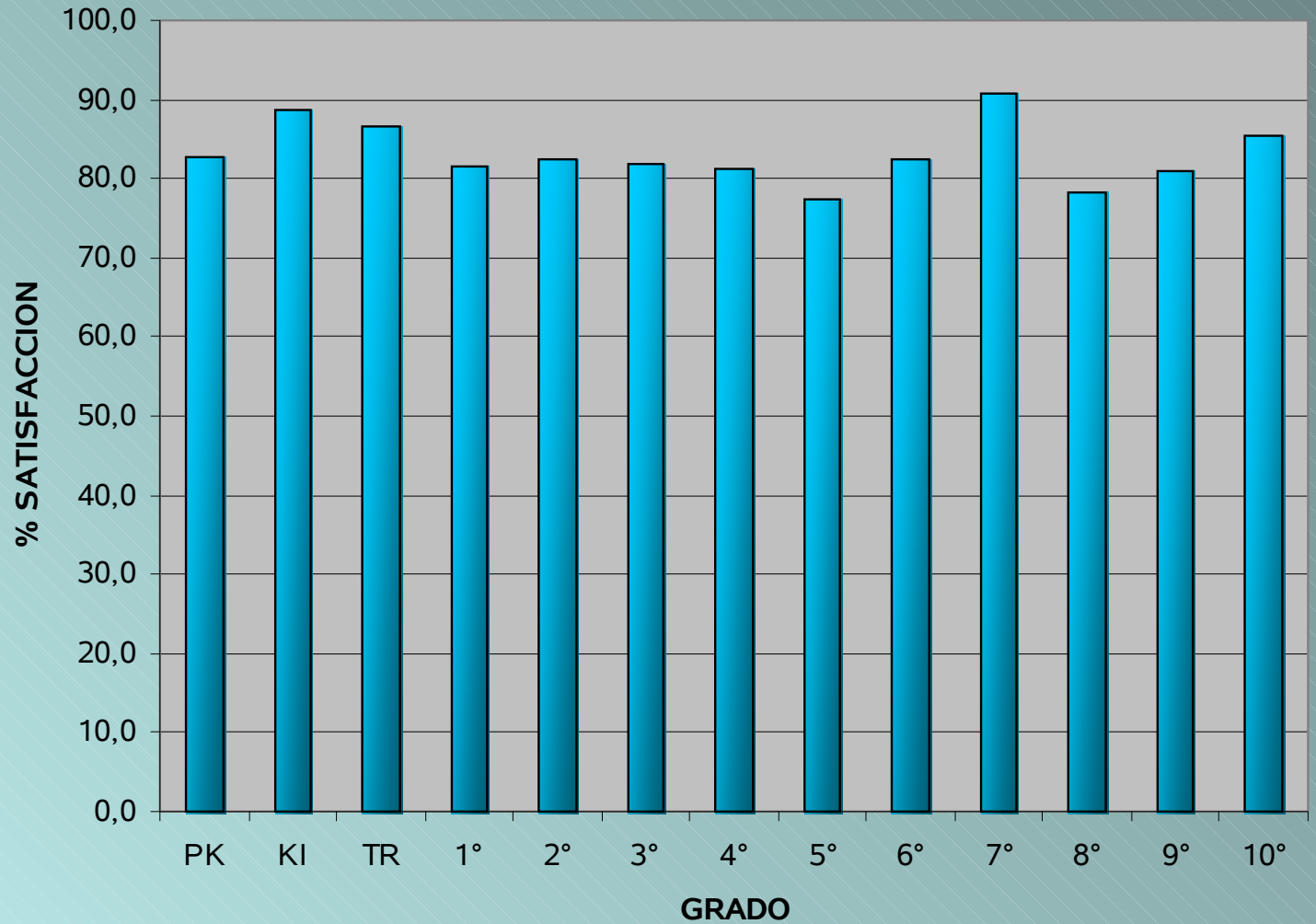
**SATISFACCION CON LA FORMACION EN VALORES Y
DESARROLLO ESPIRITUAL**



7. El manejo disciplinario del Colegio es:

	% SAT
PK	82,8
KI	88,8
TR	86,5
1°	81,5
2°	82,3
3°	81,7
4°	81,3
5°	77,3
6°	82,4
7°	90,7
8°	78,4
9°	81,0
10°	85,3
PROMEDIO	83,1

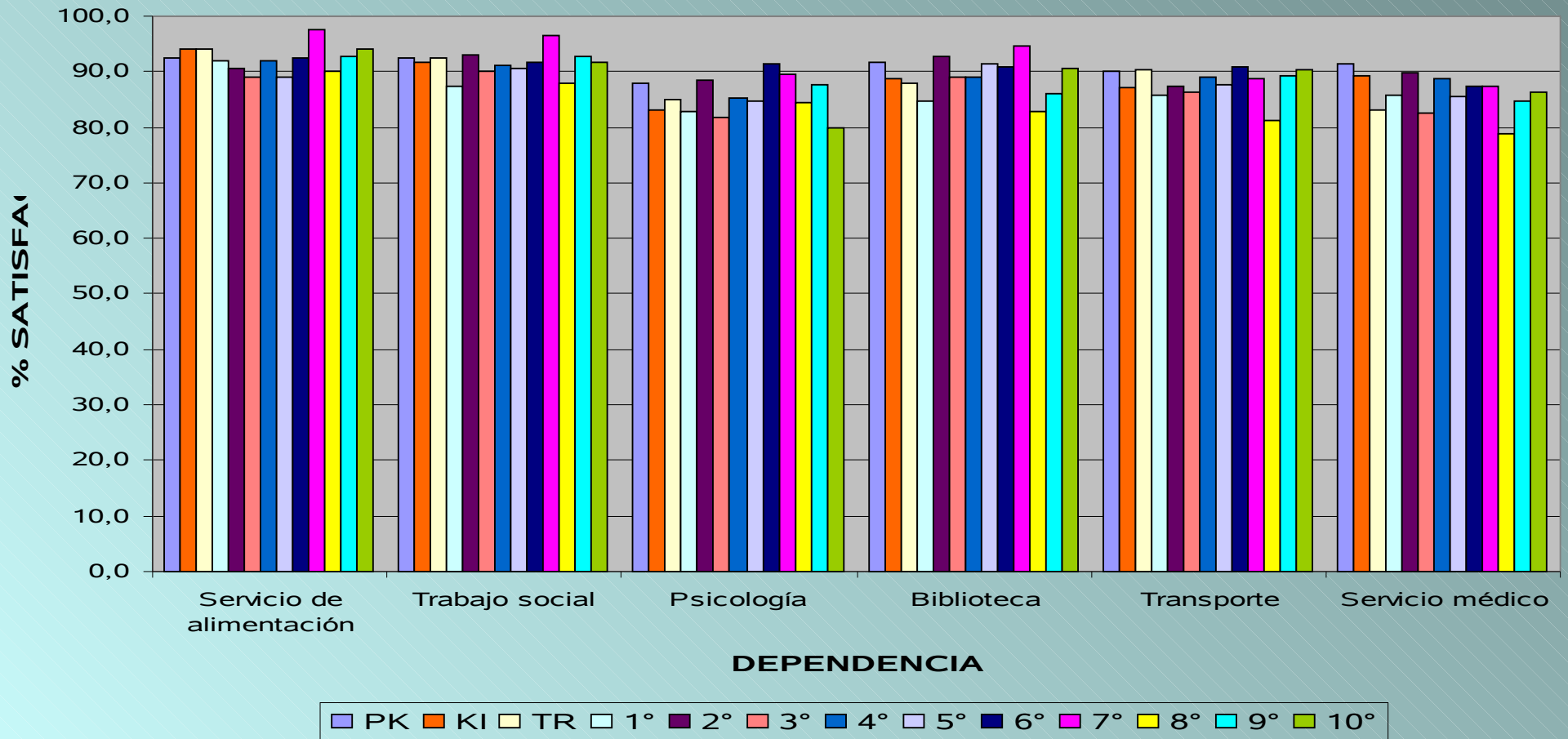
SATISFACCION CON EL MANEJO DISCIPLINARIO



8. Califique de 1 a 5 (siendo 1 el valor más bajo y 5 el más alto) el servicio que se presta en las siguientes dependencias: (Si no conoce la respuesta marque 6)

	PK	KI	TR	1°	2°	3°	4°	5°	6°	7°	8°	9°	10°
Servicio de alimentación	92,5	94,1	94,0	92,0	90,5	89,0	91,9	89,1	92,5	97,6	90,0	92,8	94,2
Trabajo social	92,4	91,6	92,4	87,4	93,1	90,2	91,2	90,7	91,7	96,5	88,0	92,8	91,7
Psicología	88,0	83,2	85,1	82,8	88,6	81,7	85,3	84,6	91,5	89,6	84,5	87,6	80,0
Biblioteca	91,6	88,8	87,9	84,7	92,8	88,9	89,0	91,5	91,0	94,7	82,8	86,0	90,5
Transporte	90,0	87,2	90,4	85,9	87,4	86,4	88,9	87,7	90,9	88,8	81,3	89,2	90,4
Servicio médico	91,4	89,4	83,0	85,7	89,7	82,5	88,7	85,6	87,5	87,4	78,8	84,8	86,2
PROMEDIO	91,0	89,1	88,8	86,4	90,4	86,5	89,2	88,2	90,9	92,4	84,2	88,9	88,8
TOTAL SATISFACCION	88,8												

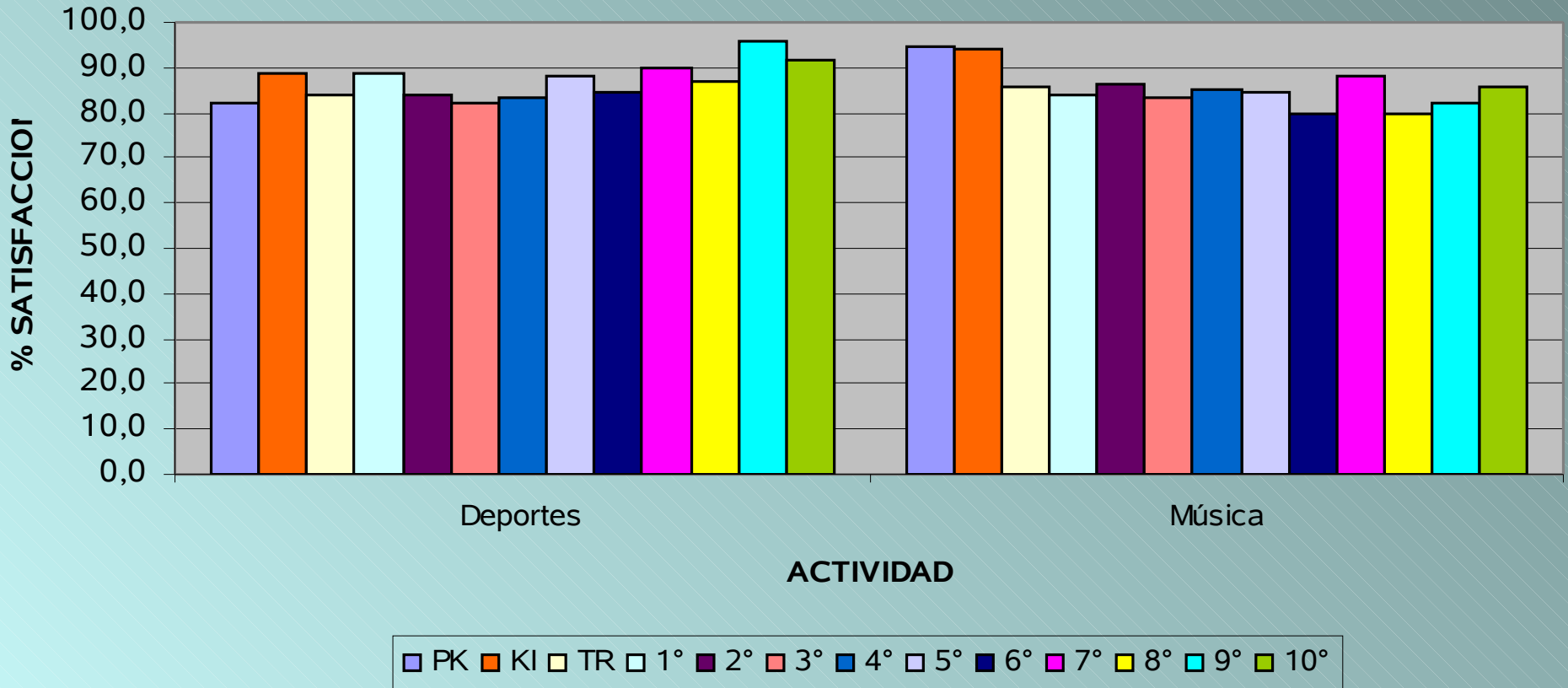
SATISFACCION CON LA GESTION DE LAS DEPENDENCIAS



9. Califique de 1 a 5 (siendo 1 el valor más bajo y 5 el más alto) las siguientes actividades extracurriculares. (Si no conoce la respuesta marque 6)

	PK	KI	TR	1°	2°	3°	4°	5°	6°	7°	8°	9°	10°
Deportes	82,0	88,5	84,0	88,8	83,7	82,2	83,3	88,1	84,7	90,0	87,0	95,7	91,9
Música	94,5	94,2	86,0	83,8	86,2	83,3	85,2	84,3	80,0	87,8	79,5	82,0	85,6
PROMEDIO	88,3	91,4	85,0	86,3	85,0	82,8	84,3	86,2	82,4	88,9	83,3	88,9	88,8
TOTAL SATISFACCION	86,2												


SATISFACCION CON ACTIVIDADES EXTRACURRICULARES



10. Califique de 1 a 5 (siendo 1 el valor más bajo y 5 el más alto) la atención recibida en las siguientes interacciones: (Si no conoce la respuesta marque 6)

	PK	KI	TR	1°	2°	3°	4°	5°	6°	7°	8°	9°	10°
Pago en el colegio	88,8	89,5	91,2	89,2	92,6	87,8	92,5	91,5	94,8	91,4	89,4	88,2	94,2
Pago en Davivienda	91,3	84,5	88,5	93,9	91,6	88,5	90,5	90,4	92,0	93,3	86,5	87,8	91,9
Proceso de matrícula	87,8	88,1	88,2	88,9	94,0	89,0	91,3	91,3	90,6	90,8	89,3	90,8	94,5
Open Day	85,1	88,1	85,6	83,0	82,5	86,7	88,8	84,4	89,4	88,0	81,6	86,2	84,8
Emisión certificados	88,6	87,6	85,8	87,6	86,2	89,6	86,7	88,3	87,5	93,6	83,7	86,9	87,5
Reuniones profesores	90,5	87,0	88,0	82,0	85,6	84,9	87,9	88,8	86,4	85,0	84,1	86,4	86,4
Reuniones directivas	87,7	89,7	83,5	82,1	88,1	81,6	86,1	87,0	85,2	85,3	83,2	87,1	89,0
PROMEDIO	88,5	87,8	87,3	86,7	88,7	86,9	89,1	88,8	89,4	89,6	85,4	87,6	89,8
TOTAL SATISFACCION	88,1												

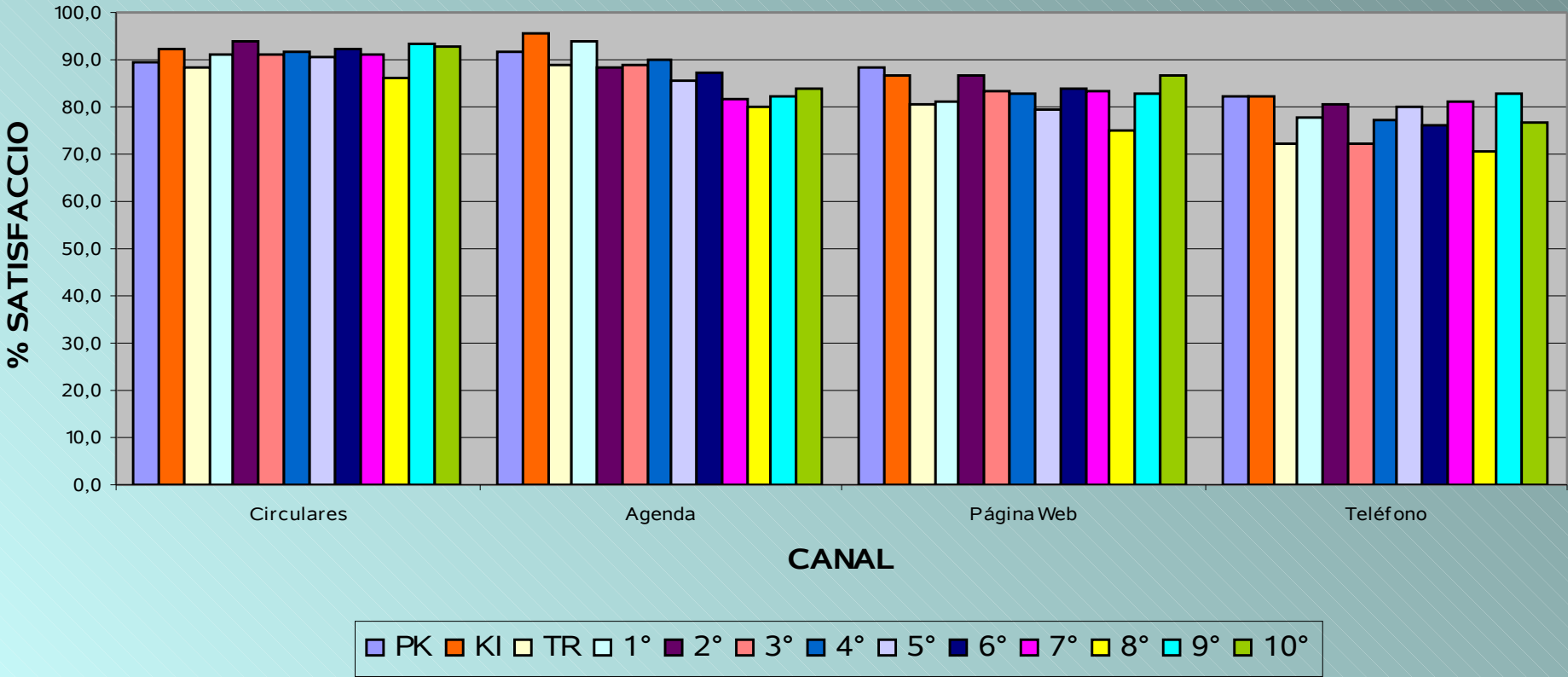
SATISFACCION CON LA CALIDAD DE LAS INTERACCIONES



11. Califique de 1 a 5 (siendo 1 el valor más bajo y 5 el más alto) los siguientes medios de comunicación entre Padres y Colegio. (Si no conoce la respuesta marque 6).

	PK	KI	TR	1°	2°	3°	4°	5°	6°	7°	8°	9°	10°
Circulares	89,6	92,0	88,4	91,1	93,9	91,0	91,9	90,6	92,1	91,2	86,0	93,1	92,9
Agenda	91,7	95,3	88,8	93,9	88,6	89,0	89,8	85,8	87,3	81,5	80,0	82,4	84,0
Página Web	88,4	86,5	80,4	81,0	86,8	83,6	82,8	79,2	83,8	83,2	74,8	82,6	86,5
Teléfono	82,4	82,1	72,2	77,9	80,4	72,2	77,3	80,0	76,3	80,9	70,5	82,7	76,5
PROMEDIO	88,0	89,0	82,5	86,0	87,4	84,0	85,5	83,9	84,9	84,2	77,8	85,2	85,0
TOTAL SATISFACCION	84,9												

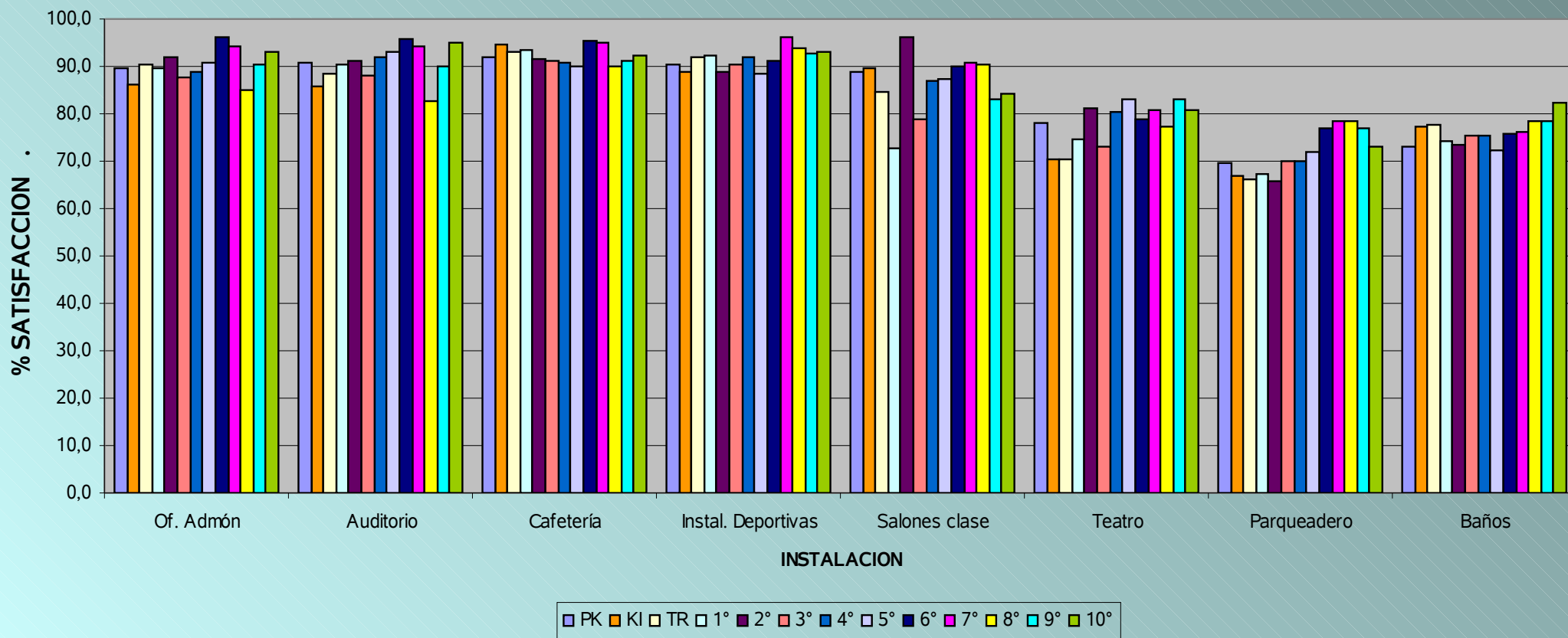
SATISFACCION CON LOS CANALES DE COMUNICACION



12. Califique de 1 a 5 (siendo 1 el valor más bajo y 5 el más alto) la utilidad y conveniencia de las siguientes instalaciones: (Si no conoce la respuesta marque 6)

	PK	KI	TR	1°	2°	3°	4°	5°	6°	7°	8°	9°	10°
Of. Admón	89,8	86,3	90,2	89,5	91,8	87,8	88,7	90,6	96,1	94,2	85,1	90,4	92,9
Auditorio	90,8	85,9	88,5	90,2	91,0	88,1	91,9	93,1	95,9	94,4	82,6	90,0	95,0
Cafetería	91,9	94,5	93,1	93,3	91,7	91,0	90,6	90,0	95,2	95,0	90,0	91,2	92,4
Instal. Deportivas	90,2	88,7	92,1	92,2	88,7	90,2	91,9	88,4	91,2	96,0	93,8	92,8	92,9
Salones clase	88,8	89,5	84,5	72,7	96,2	79,0	87,0	87,3	90,0	90,8	90,2	83,1	84,1
Teatro	77,9	70,4	70,2	74,7	81,3	73,2	80,4	83,1	78,8	80,8	77,4	83,2	80,7
Parqueadero	69,6	67,0	66,2	67,2	65,8	70,0	70,0	71,9	77,1	78,5	78,3	76,9	73,1
Baños	73,2	77,4	77,7	74,3	73,5	75,3	75,3	72,4	75,8	76,3	78,3	78,3	82,3
PROMEDIO	84,0	82,5	82,8	81,8	85,0	81,8	84,5	84,6	87,5	88,3	84,5	85,7	86,7
TOTAL SATISFACCION	84,6												

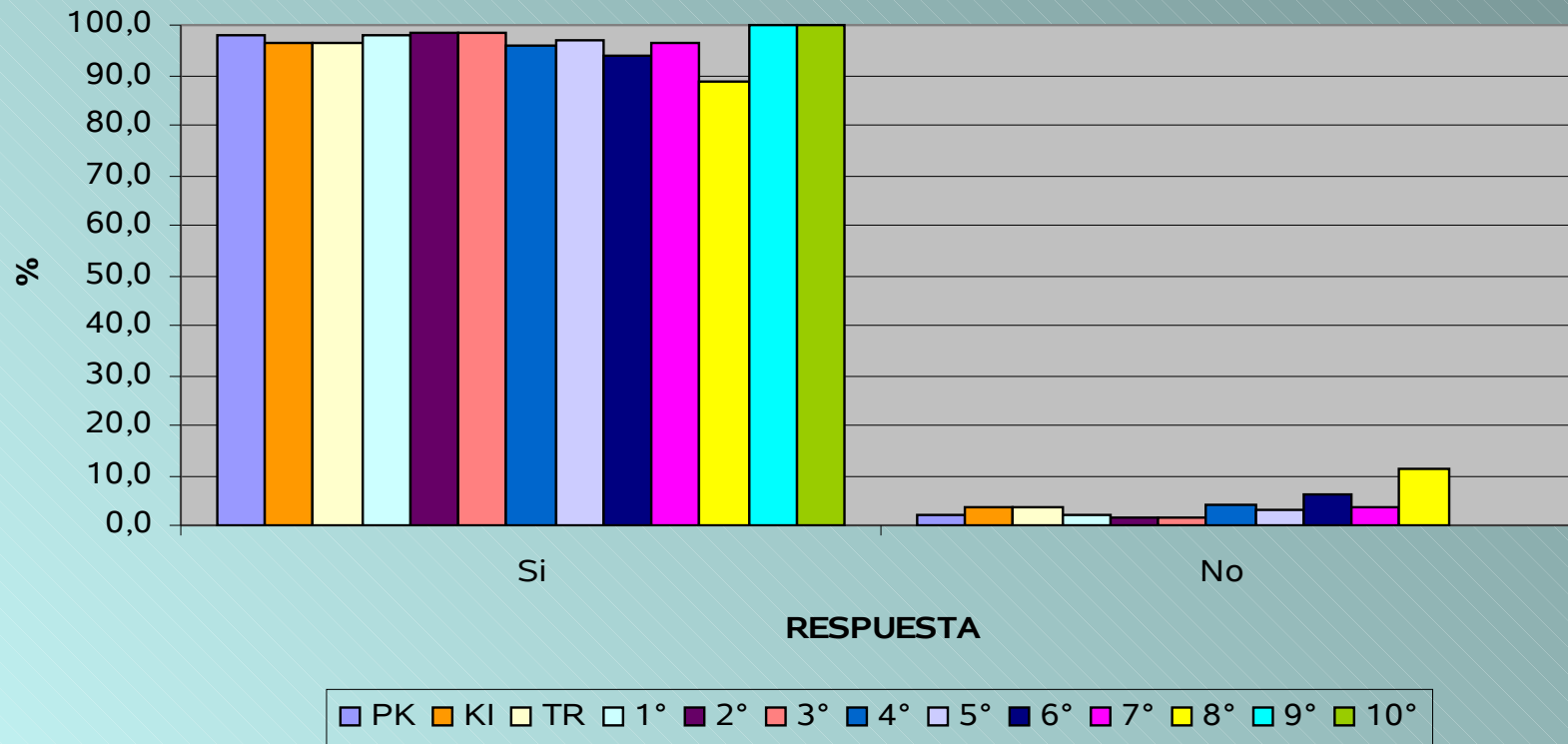
SATISFACCION CON LAS INSTALACIONES



13. Recomendaría el Colegio a un amigo o familiar?

	PK	KI	TR	1°	2°	3°	4°	5°	6°	7°	8°	9°	10°
Si	97,9	96,4	96,2	97,8	98,4	98,4	95,7	97,0	94,1	96,4	88,5	100,0	100,0
No	2,1	3,6	3,8	2,2	1,6	1,6	4,3	3,0	5,9	3,6	11,5	0,0	0,0

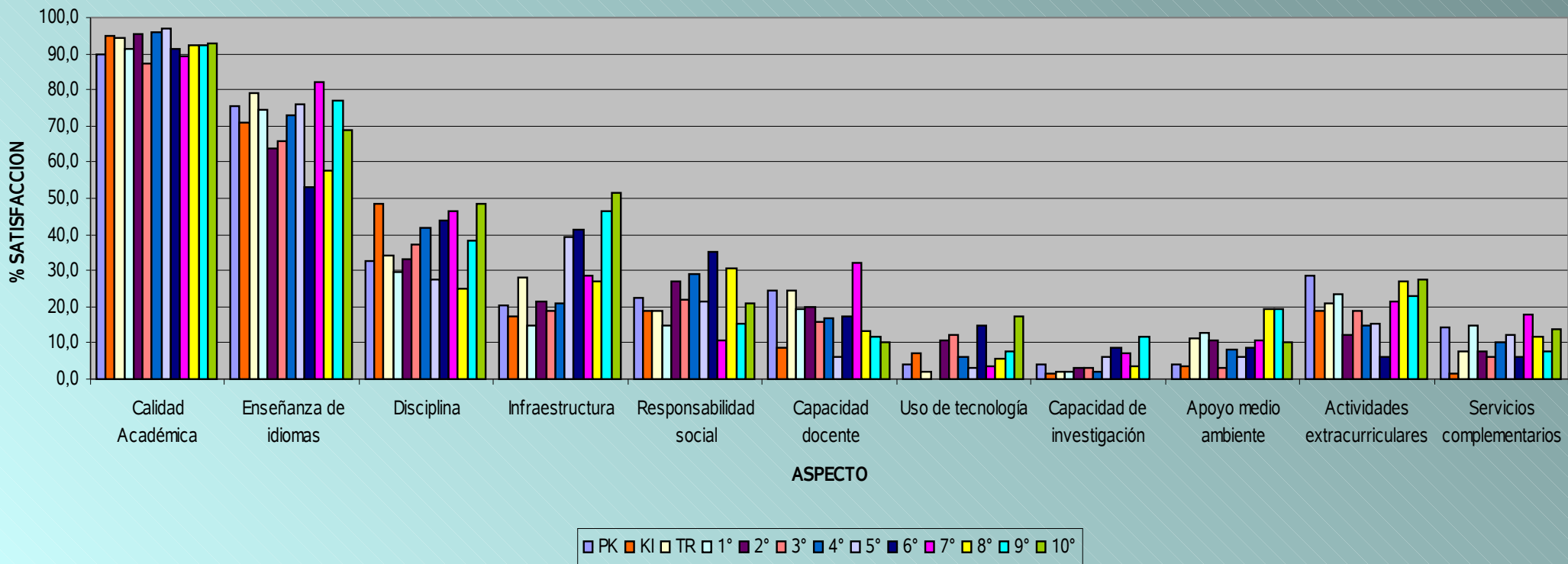
¿RECOMENDARIA EL COLEGIO A UN AMIGO O FAMILIAR?



14. Elija las 3 características que mejor describen fortalezas del Colegio San Jorge de Inglaterra.

	PK	KI	TR	1°	2°	3°	4°	5°	6°	7°	8°	9°	10°
Calidad Académica	89,8	94,8	94,3	91,5	95,5	87,5	95,8	97,0	91,2	89,3	92,3	92,3	93,1
Enseñanza de idiomas	75,5	70,7	79,2	74,5	63,6	65,6	72,9	75,8	52,9	82,1	57,7	76,9	69,0
Disciplina	32,7	48,3	34,0	29,8	33,3	37,5	41,7	27,3	44,1	46,4	25,0	38,5	48,3
Infraestructura	20,4	17,2	28,3	14,9	21,2	18,8	20,8	39,4	41,2	28,6	26,9	46,2	51,7
Responsabilidad social	22,4	19,0	18,9	14,9	27,3	21,9	29,2	21,2	35,3	10,7	30,8	15,4	20,7
Capacidad docente	24,5	8,6	24,5	19,1	19,7	15,6	16,7	6,1	17,6	32,1	13,5	11,5	10,3
Uso de tecnología	4,1	6,9	1,9	0,0	10,6	12,5	6,3	3,0	14,7	3,6	5,8	7,7	17,2
Capacidad de investigación	4,1	1,7	1,9	2,1	3,0	3,1	2,1	6,1	8,8	7,1	3,8	11,5	0,0
Apoyo medio ambiente	4,1	3,4	11,3	12,8	10,6	3,1	8,3	6,1	8,8	10,7	19,2	19,2	10,3
Actividades extracurriculares	28,6	19,0	20,8	23,4	12,1	18,8	14,6	15,2	5,9	21,4	26,9	23,1	27,6
Servicios complementarios	14,3	1,7	7,5	14,9	7,6	6,3	10,4	12,1	5,9	17,9	11,5	7,7	13,8

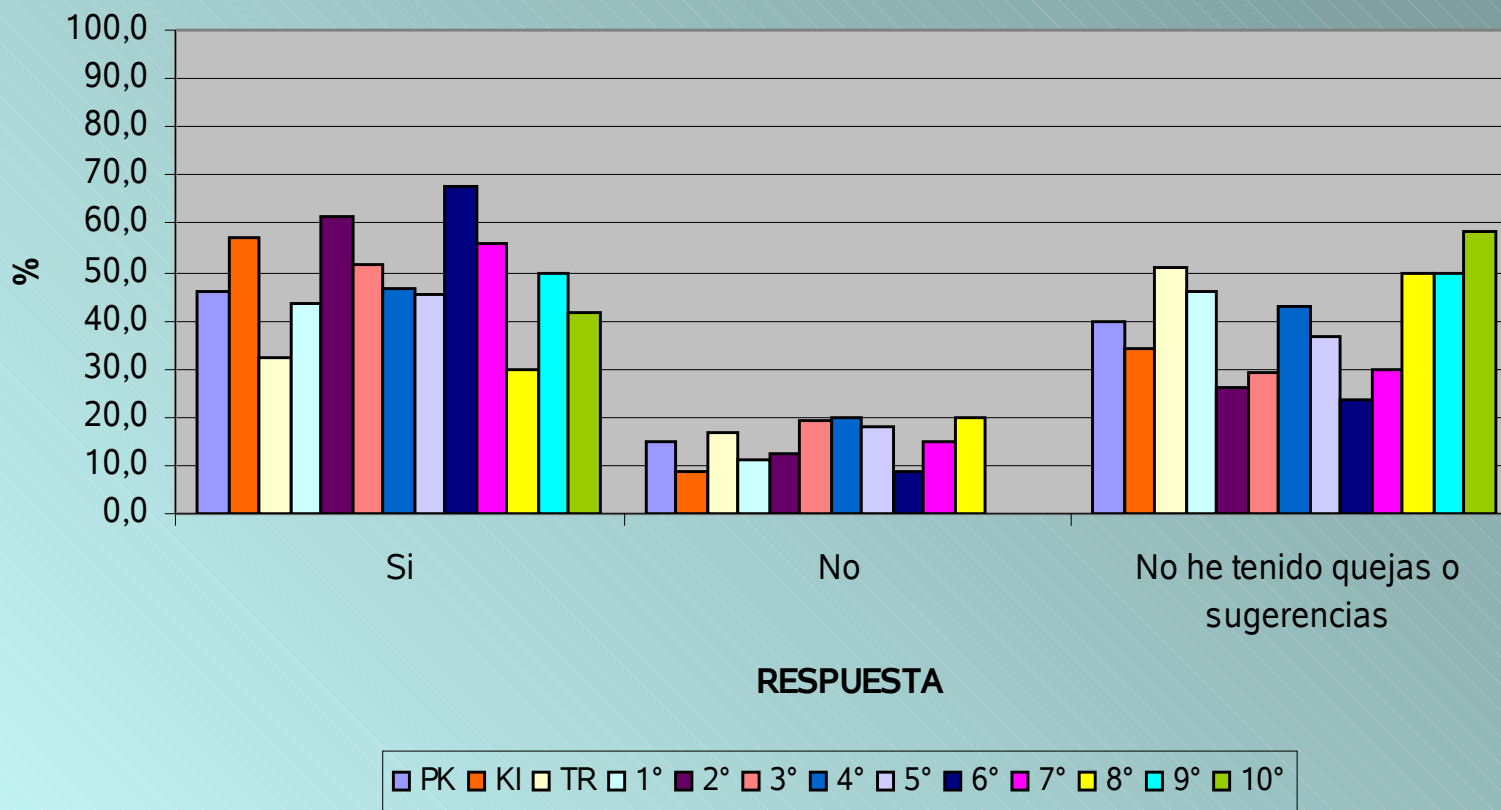
FORTALEZAS DE LA INSTITUCION



15. En caso de haber tenido quejas o sugerencias, éstas han sido atendidas oportunamente?

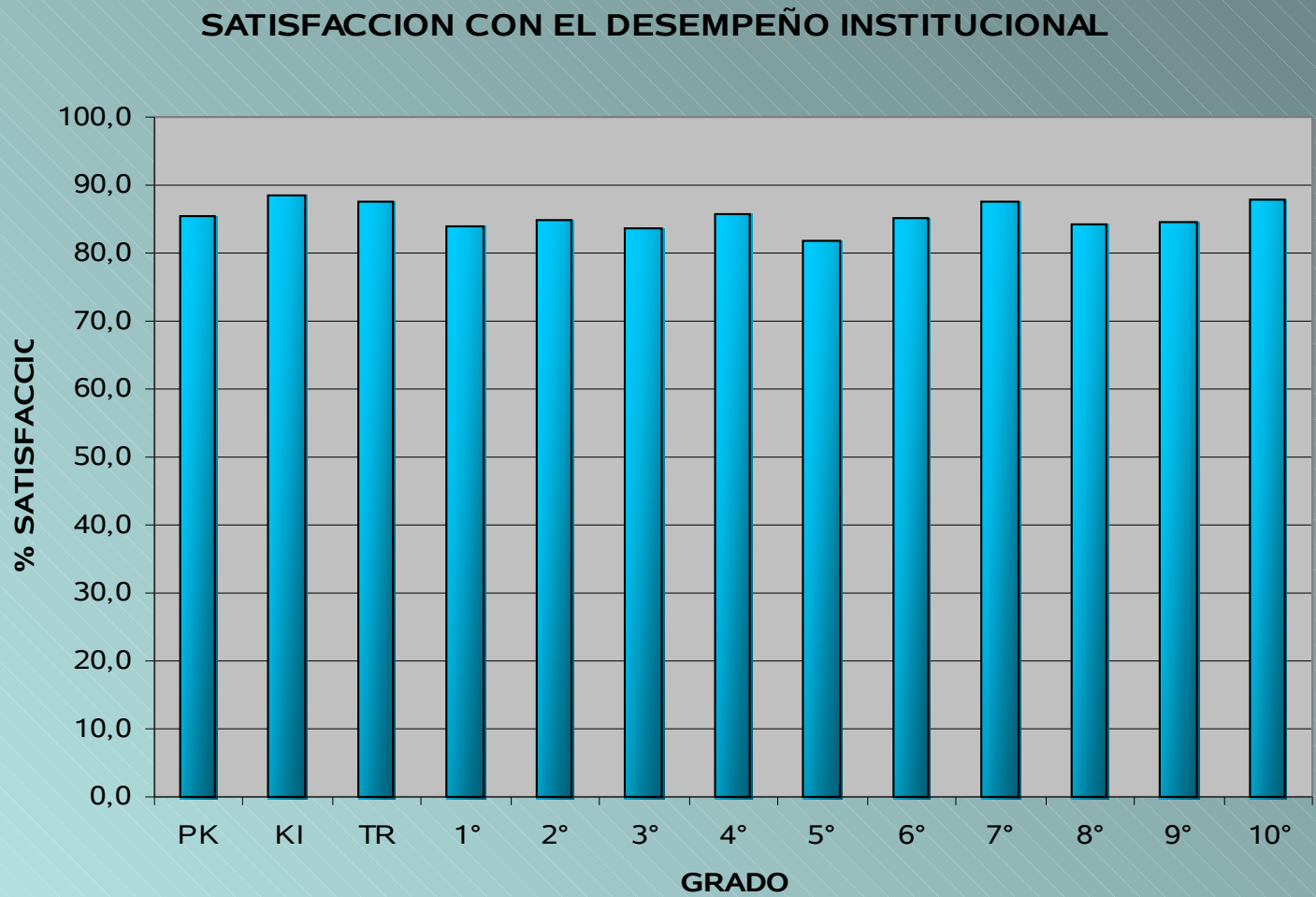
	PK	KI	TR	1°	2°	3°	4°	5°	6°	7°	8°	9°	10°
Si	45,8	57,1	32,1	43,5	61,5	51,6	46,8	45,5	67,7	55,6	30,0	50,0	41,4
No	14,6	8,9	17,0	10,9	12,3	19,4	19,6	18,2	8,8	14,8	20,0	0,0	0,0
No he tenido quejas o sugerencias	39,6	33,9	50,9	45,7	26,2	29,0	42,6	36,4	23,5	29,6	50,0	50,0	58,6

¿SUS QUEJAS O SUGERENCIAS HAN SIDO ATENDIDAS OPORTUNAMENTE?



16. En general cómo califica usted el desempeño del Colegio San Jorge de Inglaterra?

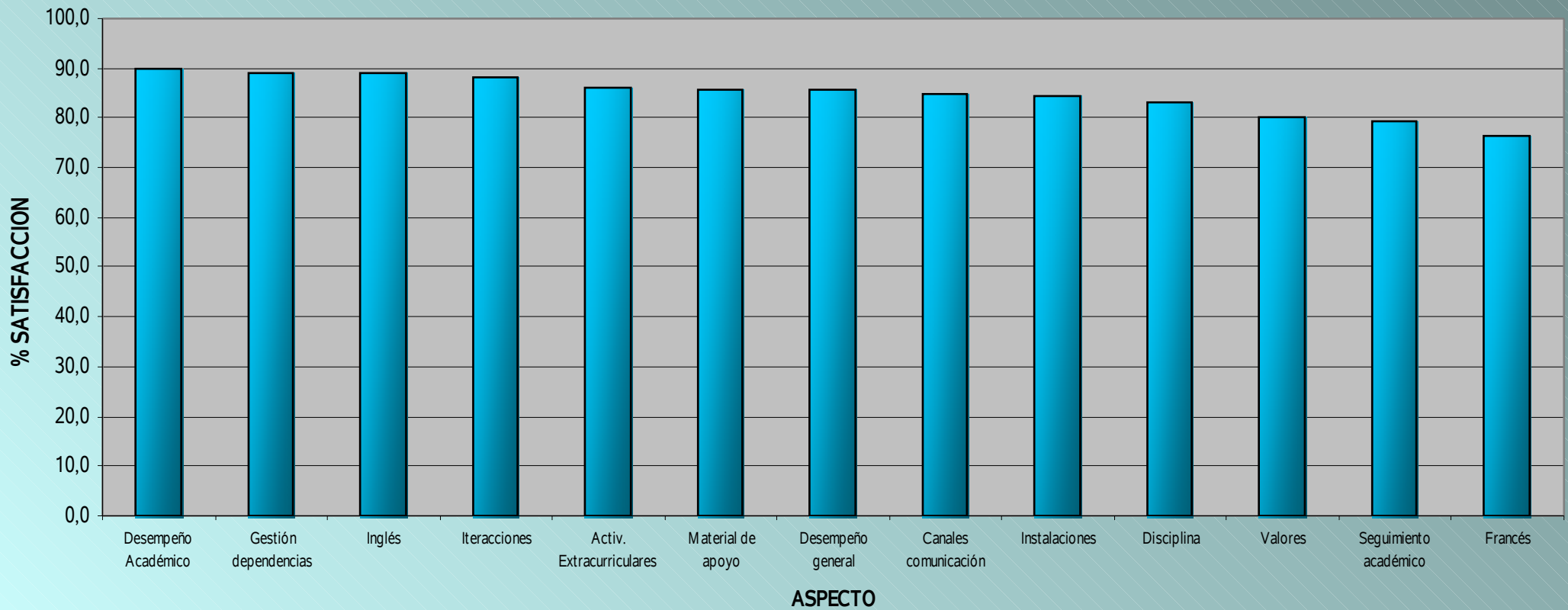
	% SAT
PK	85,6
KI	88,4
TR	87,7
1°	84,0
2°	85,0
3°	83,5
4°	85,9
5°	81,8
6°	85,3
7°	87,5
8°	84,1
9°	84,6
10°	87,9
PROMEDIO	85,5



SATISFACCION POR ASPECTO PADRES DE FAMILIA 2006/2007

	% SAT
Desempeño Académico	89,7
Gestión dependencias	89,0
Inglés	88,9
Iteracciones	88,1
Activ. Extracurriculares	86,2
Material de apoyo	85,7
Desempeño general	85,5
Canales comunicación	84,8
Instalaciones	84,4
Disciplina	83,1
Valores	80,1
Seguimiento académico	79,3
Francés	76,5

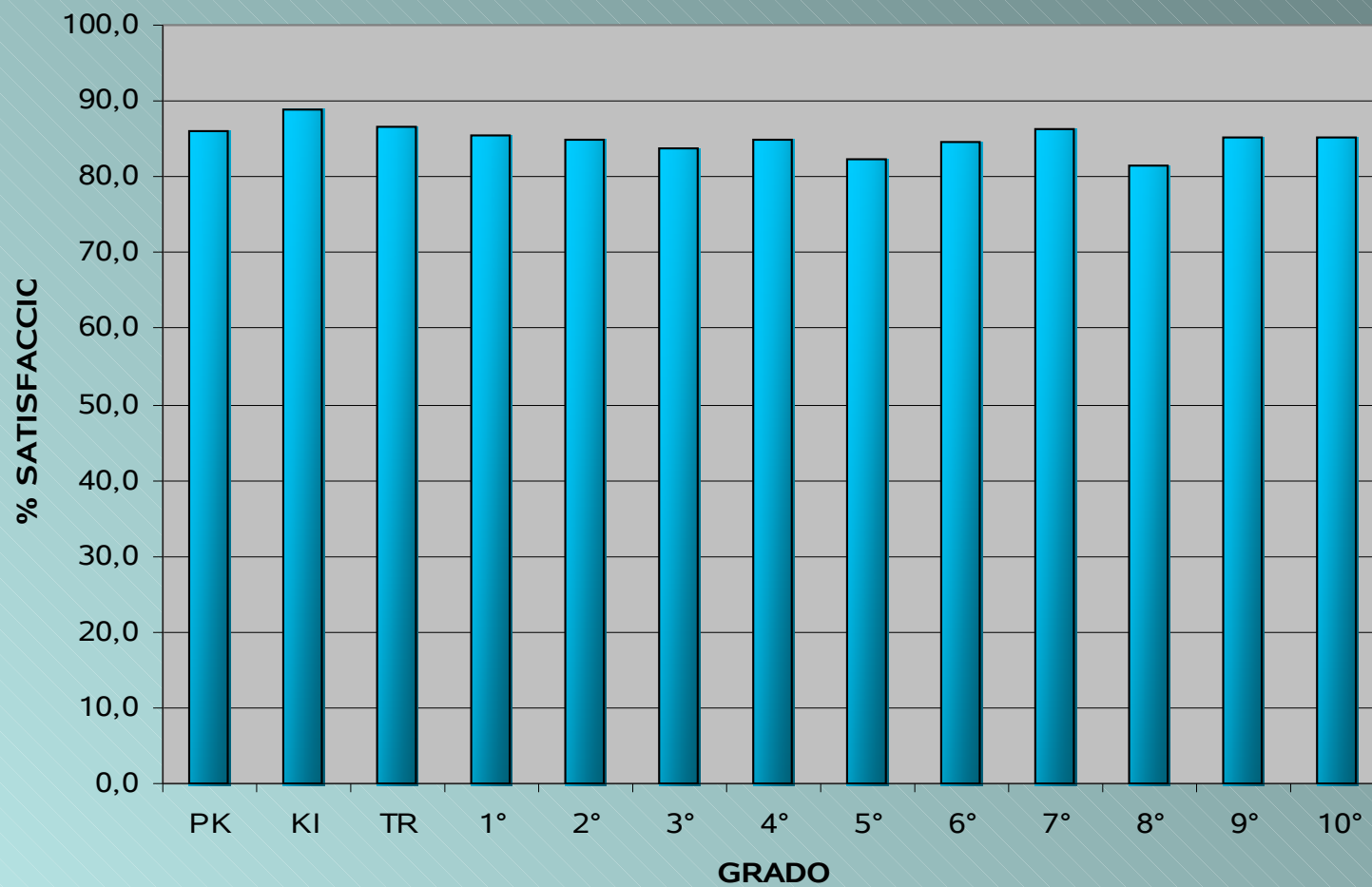
SATISFACCION POR ASPECTO PADRES DE FAMILIA 2006/2007



SATISFACCION GENERAL PADRES DE FAMILIA 2006/2007

	% SAT
PK	86,0
KI	88,9
TR	86,7
1°	85,4
2°	85,0
3°	83,8
4°	84,9
5°	82,4
6°	84,7
7°	86,2
8°	81,4
9°	85,2
10°	85,1
PROMEDIO	85,1

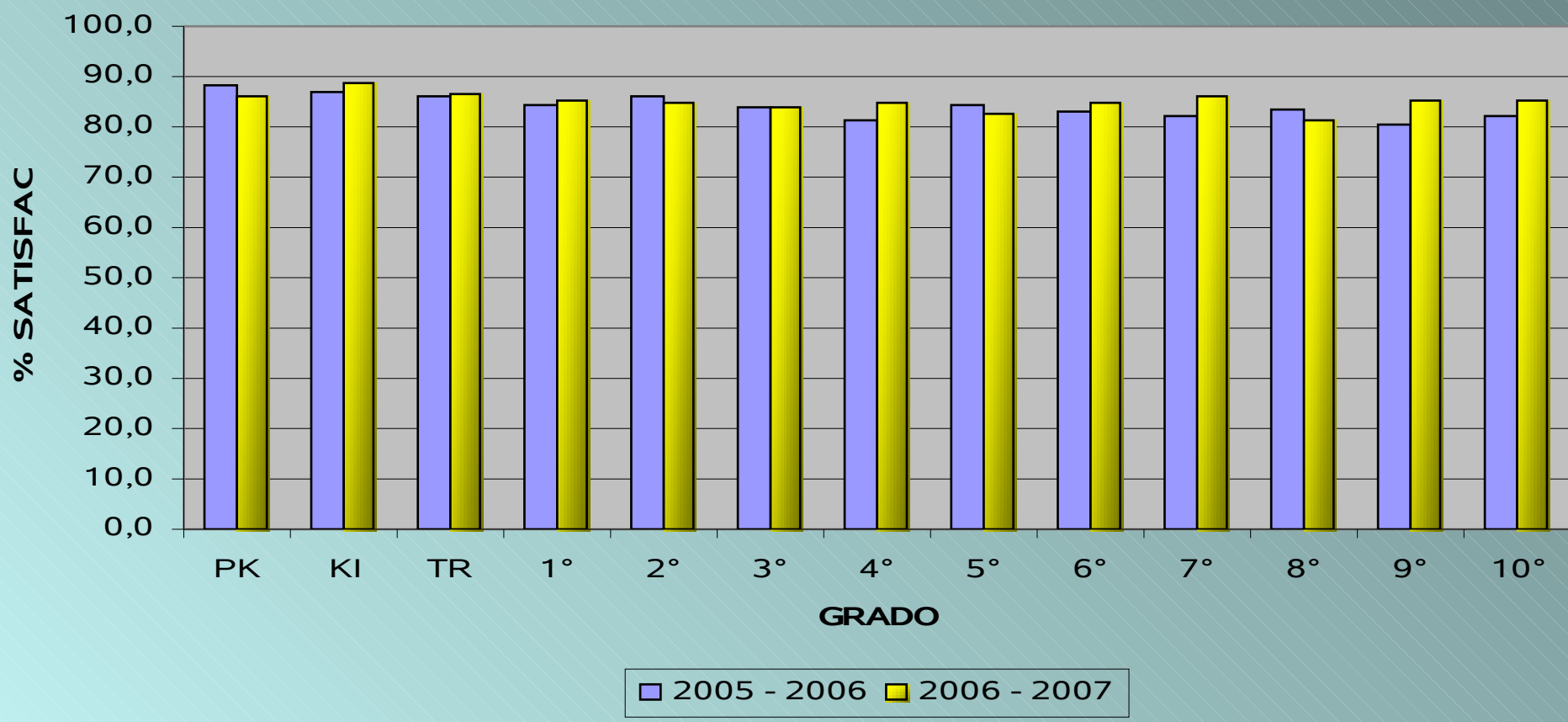
SATISFACCION GENERAL PADRES DE FAMILIA 2006/2007



COMPARATIVO POR GRADO SATISFACCION PADRES DE FAMILIA 2005/2006 Vs. 2006/2007

	2005 - 2006	2006 - 2007
PK	88,1	86,0
KI	86,8	88,9
TR	86,0	86,7
1°	84,3	85,4
2°	85,9	85,0
3°	83,7	83,8
4°	81,3	84,9
5°	84,2	82,4
6°	83,1	84,7
7°	82,2	86,2
8°	83,3	81,4
9°	80,6	85,2
10°	82,0	85,1

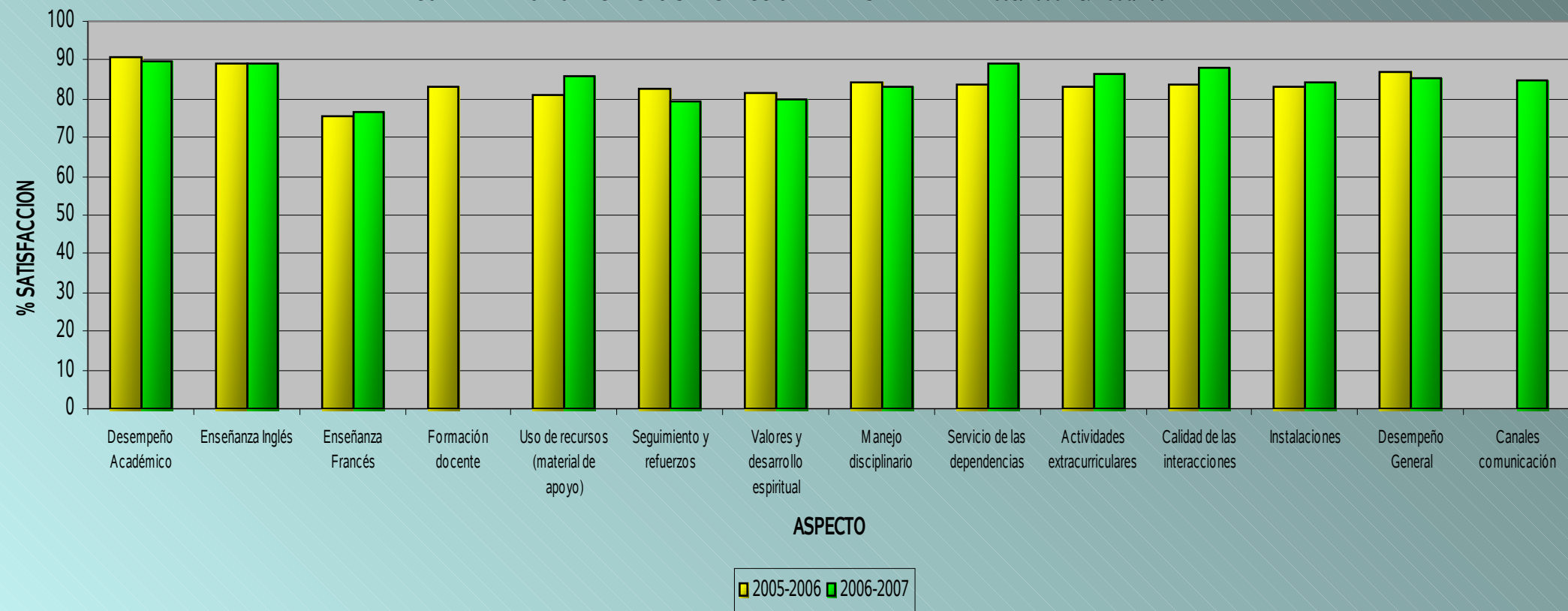
COMPRATIVO POR GRADO SATISFACCION PADRES DE FAMILIA 2005/2006 Vs. 2006/2007



COMPARATIVO POR ASPECTO SATISFACCION PADRES DE FAMILIA 2005/2006 Vs. 2006/2007

	2005-2006	2006-2007
Desempeño Académico	90,8	89,7
Enseñanza Inglés	88,9	88,9
Enseñanza Francés	75,5	76,5
Formación docente	83,3	N.A.
Uso de recursos (material de apoyo)	81,1	85,7
Seguimiento y refuerzos	82,7	79,3
Valores y desarrollo espiritual	81,4	80,1
Manejo disciplinario	84,3	83,1
Servicio de las dependencias	83,9	89
Actividades extracurriculares	82,9	86,2
Calidad de las interacciones	83,5	88,1
Instalaciones	83,2	84,4
Desempeño General	87,0	85,5
Canales comunicación	N.A.	84,8
TOTAL	84,1	

COMPARATIVO POR ASPECTO SATISFACCION PADRES DE FAMILIA 2005/2006 Vs. 2006/2007



COMPARATIVO GENERAL SATISFACCION PADRES DE FAMILIA 2005/2006 Vs. 2006/2007

	% SAT
2005 - 2006	84,1
2006 - 2007	85,1

COMPARATIVO GENERAL SATISFACCION PADRES DE FAMILIA 2005/2006 Vs. 2006/2007

